



ASSISTANCE & CONSEIL  
LYON \_ LILLE

# **CENTRE HOSPITALIER DE L'ARRONDISSEMENT DE MONTREUIL-SUR-MER**



## **Restructuration de l'EHPAD Richelieu - CH d'Hesdin -**

### **TOME 3 : FICHES DES SPECIFICATIONS TECHNIQUES PAR LOCAL**

**Mai 2024 - v0.1**

**ASCOH**

Siège social : 70 rue de Mons, 59 300 VALENCIENNES

Agence Lille : 10 Carrière Dorée, 59 310 ORCHIES

Contact : [patrick.marteel@ascoh.net](mailto:patrick.marteel@ascoh.net) / 07.69.47.80.12

# 1. Présentation des fiches par local

## **Introduction**

Les fiches descriptives pour chaque local définissent en particulier un niveau minimum de prestations. Elles rassemblent également toutes les informations relatives à la conception de l'espace, l'aménagement, les prestations techniques et le niveau de performance attendu.

Pour chacune des fiches, ces informations sont regroupées en fonction de différents niveaux de lecture détaillés ci-après.

## **Dimensionnement et critères de localisation**

Les informations relatives au dimensionnement et à la position dans l'espace sont présentées d'une manière synthétique et permettent une lecture rapide des fiches dans le cadre de la mise au point du projet, niveau esquisse.

Elles concernent :

- la surface (cf. tableau des surfaces),
- la hauteur utile,
- la surcharge au sol,
- le nombre d'occupants,
- les contraintes en matière d'éclairage naturel,
- une indication sur le niveau de sûreté (sachant que la localisation des locaux, l'orientation, l'organisation des accès peut avoir une incidence en matière de sûreté et de protection contre le vol).

## **Description de l'usage, organisationnelle et technique**

Certains locaux sont assortis de commentaires afin d'explicitier les critères de fonctionnalité. Les principaux thèmes d'analyse retenus peuvent être selon le cas :

- destination et usage,
- proximités ou liaisons fonctionnelles,
- contraintes techniques spécifiques.

Ces commentaires viennent en complément des informations synthétiques citées plus haut. Ils ont pour objectif de permettre au concepteur de se faire une appréciation globale du local, du service attendu et des principales contraintes techniques.

## **Équipements immobiliers**

### *Définition et limites de prestation*

Les équipements immobiliers concernent des ouvrages se rapprochant souvent de l'aménagement intérieur, mais devant être réalisés au titre des travaux de bâtiment, et inclus dans l'enveloppe affectée aux travaux par le maître d'ouvrage.

Les équipements mobiliers seront installés dans le cadre d'un autre budget, et en général, après la livraison des ouvrages. Cependant, les principaux d'entre eux sont fournis à titre indicatif car leur prise en compte peut avoir une incidence sur la conception des locaux, la distribution des fluides et les raccordements.

Dans tous les cas, ces équipements (immobiliers ou mobiliers) seront, sauf spécification contraire, choisis avec des dimensions standards ou courantes au regard du marché actuel afin de faciliter leur remplacement éventuel et garantir leur bonne fonctionnalité.

### **Équipements en fluides, énergie et réseaux**

#### *Identification des points de distribution en fluide et énergie*

La mise au point du projet au niveau APD, suppose le recensement préalable détaillé, local par local, des besoins en matière de distribution des différents fluides, de l'énergie électrique, de l'éclairage, et des différents réseaux courants faibles.

Les concepteurs devront compléter ces descriptions en fonction de différents critères :

- l'homogénéisation et l'optimisation des réseaux et de la distribution des points d'alimentation,
- le calcul et le dimensionnement des installations amont,
- la nécessité d'organiser la distribution des réseaux par zone,   
- les compléments en matière de sécurité et au regard de la réglementation (par exemple en matière d'incendie ou d'électricité).

En tout état de cause, les prestations proposées ne devront jamais être en deçà ni des besoins exprimés dans le présent programme technique, ni des sujétions réglementaires ou celles relatives aux règles de l'Art.

#### *Branchement des équipements immobiliers et mobiliers*

Certains équipements immobiliers ou mobiliers nécessitent la réalisation de distribution ou de branchements de fluides et d'énergie, soit intégrés dans l'équipement, soit situés à proximité immédiate (au mur par exemple).

Sur chaque fiche par local, ces contraintes font l'objet d'un simple rappel dans la description des distributions en fluides

#### *Nomenclature des points de branchement ou de distribution*

Le tableau ci-après donne la nomenclature utilisée dans les fiches par local pour les différents points de distribution ou de branchement en fluide et énergie.

#### *Cas particulier des Points d'Accès Numérique (PAN)*

L'usage étendu d'équipements informatiques ou multimédias, faisant appel aux réseaux VDI (Voix Données Images) nécessite la distribution simultanée de prises réseau (RJ45) et de prise d'alimentation en courant fort.

## Nomenclature des points de distribution et branchements

Distribution en fluides médical	Symbole	Spécifications
---------------------------------	---------	----------------

Oxygène ..	O2
Air comprimé médical 7 bar ..	/
Air comprimé médical 3.5	/
Air comprimé industriel 7 bar	/
Air comprimé rejet able	/

Distribution en fluides spéciaux	Symbole	Spécifications
----------------------------------	---------	----------------

Eau froide	EF
Eau chaude	EC
Eau froide osmosée	EFO
Eau froide adoucie	EFA
Eau chaude adoucie	ECA
Eau usée	EU
Eau vanne	EV

Distribution électrique	Symbole	Spécifications
-------------------------	---------	----------------

Poste de travail Informatique :	PAI	4 PC ; 2 RJ 45;
Poste de travail téléphonique :	PAT	1 PC ; 1 RJ 45;
Poste de travail Vidéo :	PAV	2 PC ; 1 RJ 45;
Point d'accès caméra :	PAC	1PC, 1RJ45
Point d'accès wifi :	PAW	1PC, 1RJ45

Menuiseries Extérieures	Symbole	Spécifications
-------------------------	---------	----------------

Volet Roulant	VR
Volet Roulant Motorisé	VRM


## 2. Recueil des fiches techniques par loca

Nous donnons ci-après l'ensemble des fiches élaborées par local.

Au préalable, un sommaire donne la liste récapitulative des locaux regroupés par unité fonctionnelle, et comportant, pour chaque local, le repérage du numéro de la fiche technique concernée.

## Liste des fiches par local

N° FICHE	SECTEUR	Sous-secteur	FONCTION
HEB01	UNITE DE VIE	Hébergement	Chambre à 1 lit
HEB02	UNITE DE VIE	Hébergement	Chambre communicante à 1 lit
HEB03	UNITE DE VIE	Hébergement	Studio résident
HEB04	COMMUNS	Famille	Chambre familles
LOG01	UNITE DE VIE	Logistique	Office
LOG02	UNITE DE VIE	Logistique	Réserve matériel paramédical
LOG03	UNITE DE VIE	Logistique	Espace chariot médicament sécurisé
LOG04	UNITE DE VIE	Logistique	Local linge propre intermédiaire
LOG04B	COMMUNS	Locaux support	Réserve centrale linge propre
LOG05	UNITE DE VIE	Logistique	Lave bassins
LOG06	UNITE DE VIE	Logistique	Déchets/Linge sale intermédiaire
LOG06B	COMMUNS	Locaux support	Local poubelle
LOG06C	COMMUNS	Locaux support	Réserve centrale linge sale
LOG07	UNITE DE VIE	Logistique	Local ménage
LOG07B	COMMUNS	Locaux support	Ménage
LOG08	COMMUNS	Espaces soins	DASRI
LOG09	COMMUNS	Locaux support	Réserve fauteuil roulant
LOG10	COMMUNS	Locaux support	Bagagerie
LOG11	COMMUNS	Locaux support	Local archives
SAN01	UNITE DE VIE	Hébergement	WC résident
SAN02	COMMUNS	Locaux support	WC personnel
SAN03	COMMUNS	Activités	Bien-être/ balnéothérapie
SOI01	UNITE DE VIE	Locaux du personnel	Bureau infirmier / pôle soins
SOI02	COMMUNS	Espaces soins	Bureau médecin
SOI03	COMMUNS	Espaces soins	Salle de soins
TER01	UNITE DE VIE	Locaux du personnel	Détente du personnel
TER02	COMMUNS	Activités	Bureau éducateur APA- kiné
TER03	COMMUNS	Locaux support	Salle de détente du personnel
VIE01	UNITE DE VIE	Hébergement	Salon/ SAM résidents
VIE02	COMMUNS	Activités	Salle à manger
VIE03	COMMUNS	Activités	Cuisine thérapeutique
VIE04	COMMUNS	Activités	Tiers-lieu
VIE05	COMMUNS	Activités	Salle d'animation
VIE06	COMMUNS	Activités	Salle activité physique

MOA	CENTRE HOSPITALIER DE L'ARRONDISSEMENT DE MONTREUIL-SUR-MER	PROJET	CH Hesdin : Restructuration de l'EHPAD Richelieu	
-----	--	--------	--	---

PHASE	PROGRAMME	FONCTION	Chambre à 1 lit	N° FICHE	HEB01
INDICE	1	SECTEUR	UNITE DE VIE	Sous-secteur	Hébergement

REVETEMENTS		
		Localisation
Sol	sol souple	
UPEC		
Mur	peinture	
Plafond	faux plafond 60x60	
Sol 2		
Mur 2		
Plafond 2		
UPEC 2		
Sol 3		
Mur 3		
Plafond 3		
UPEC 3		

ENVELOPPE		
		Localisation
Hauteur libre (sous plafond)	2,50m	
Remarque	Rail	
Nb occupants	1	
Acoustique		
Spécificité		
Surcharge d'exploitation		
PROTECTION		
		Localisation
Porte	Oui	
Main courante		
Murale	Oui	
Angle		
Plinthe	à gorge	

PORTE		
		Localisation
Passage libre	110 cm	
Nbr vantail	1	
Ouverture	Battante	
Type	Stratifiée	
Passage libre 2		
Nbr vantail 2		
Ouverture 2		
Type 2		
Accessoires porte		
Contrôle d'accès	Oui	
Oculus		

ALIMENTATION ELECTRIQUE		
	Nb	Précision
PAI	1	(4PC + 2 RJ45)
PAT		(1PC + 1 RJ45)
PAV		
PAW		
Alim spécifique 1	Tête de lit	
Alim spécifique 2	VRM	
Alim spécifique 3		
PC Normal	3	
PC étanche		
Prises RJ		
PC ménage	1	

COURANTS FAIBLES		
	Nb/type	Précision
Wifi	Couverture	
Bluetooth		
Sonorisation		
TV	1	
Interphonie / Vidéophonie		
Videoprojection		(PAV: 2 PC + 1 RJ45)
Vidéosurveillance		(PAC : 1PC + 1 RJ45)
Appel Malade	Oui	
Anti intrusion		
Anti évasion		

ECLAIRAGE ARTIFICIEL & NATUREL		
		Localisation
Eclairage naturel	Obligatoire	
Occultation/Protection	Occultation	
Artificiel	LED	
Commande	interrupteur	
Artificiel 2	LED	
Commande 2	Détecteur SDB	
Artificiel 3		
Commande 3		
Indirect		
Eclairage général (lux)		
Couleur lumière		

CHAUFFAGE VENTILATION CLIMATISATION		
		Localisation
Classement (RISQ)		
Besoin Eté		
Filtration		
T° amb Hiver		
T° amb été		
Débit		
Appareil terminal		
Appareil terminal 2		
Appareil terminal 3		
Appareil terminal 4		
T° Ext Été	35	
T° Ext Hiver	-9	
Simple flux	oui	
Double flux		

FLUIDES MEDICAUX		
	Nb	Localisation
Oxygène		
Vide		
Air médical		
Air comprimé		
SEGA		
Autres		
EAUX		
	EF+EC+EU	Spécificité
Distribution		
Eau spécifique		
Eau spécifique 2		
Eau spécifique 3		

PLOMBERIE SANITAIRES		
	Type	
Appareil	1 LAVABO	
Appareil 2		
Appareil 3		
Paillasse sèche		
Paillasse humide		
WC	1 PMR	
WC 2		
Douche	1 PMR	
Douche 2		
Siphon	Sol SDB	
Vidoir		
Accessoires	Sanitaires + PMR	
Attente équipement		
Autres	Miroir	

EQUIPEMENTS INCLUS AU MARCHÉ
------------------------------


Placard, support mural pour TV, rangement salle de bain, accessoires sanitaires et PMR
--

EQUIPEMENTS HORS AU MARCHÉ
----------------------------

Lit médicalisé, TV, fauteuil gériatrique
--

INFORMATIONS COMPLEMENTAIRES
------------------------------

--

MOA	CENTRE HOSPITALIER DE L'ARRONDISSEMENT DE MONTREUIL-SUR-MER	PROJET	CH Hesdin : Restructuration de l'EHPAD Richelieu	
-----	--	--------	--	---

PHASE	PROGRAMME	FUNCTION	Chambre communicante à 1 lit	N° FICHE	HEB02
INDICE	1	SECTEUR	UNITE DE VIE	Sous-secteur	Hébergement

REVETEMENTS		
		Localisation
Sol	sol souple	
UPEC		
Mur	peinture	
Plafond	faux plafond 60x60	
Sol 2		
Mur 2		
Plafond 2		
UPEC 2		
Sol 3		
Mur 3		
Plafond 3		
UPEC 3		

ENVELOPPE		
		Localisation
Hauteur libre (sous plafond)	2,50m	
Remarque	Rail	
Nb occupants	1	
Acoustique		
Spécificité		
Surcharge d'exploitation		
PROTECTION		
		Localisation
Porte	Oui	
Main courante		
Murale	Oui	
Angle		
Plinthe	à gorge	

PORTE		
		Localisation
Passage libre	110 cm	
Nbr vantail	1	
Ouverture	Battante	
Type	Stratifiée	
Passage libre 2		
Nbr vantail 2		
Ouverture 2		
Type 2		
Accessoires porte		
Contrôle d'accès	Oui	
Oculus		

ALIMENTATION ELECTRIQUE		
	Nb	Précision
PAI	1	(4PC + 2 RJ45)
PAT		(1PC + 1 RJ45)
PAV		
PAW		
Alim spécifique 1	Tête de lit	
Alim spécifique 2	VRM	
Alim spécifique 3		
PC Normal	3	
PC étanche		
Prises RJ		
PC ménage	1	

COURANTS FAIBLES		
	Nb/type	Précision
Wifi	Couverture	
Bluetooth		
Sonorisation		
TV	1	
Interphonie / Vidéophonie		
Videoprojection		(PAV: 2 PC + 1 RJ45)
Vidéosurveillance		(PAC : 1PC + 1 RJ45)
Appel Malade	Oui	
Anti intrusion		
Anti évasion		

ECLAIRAGE ARTIFICIEL & NATUREL		
		Localisation
Eclairage naturel	Obligatoire	
Occultation/Protection	Occultation	
Artificiel	LED	
Commande	interrupteur	
Artificiel 2	LED	
Commande 2	Détecteur SDB	
Artificiel 3		
Commande 3		
Indirect		
Eclairage général (lux)		
Couleur lumière		

CHAUFFAGE VENTILATION CLIMATISATION		
		Localisation
Classement (Risc)		
Besoin Eté		
Filtration		
T° amb Hiver		
T° amb été		
Débit		
Appareil terminal		
Appareil terminal 2		
Appareil terminal 3		
Appareil terminal 4		
T° Ext Été	35	
T° Ext Hiver	-9	
Simple flux	oui	
Double flux		

FLUIDES MEDICAUX		
	Nb	Localisation
Oxygène		
Vide		
Air médical		
Air comprimé		
SEGA		
Autres		
EAUX		
	EF+EC+EU	Spécificité
Distribution		
Eau spécifique		
Eau spécifique 2		
Eau spécifique 3		

PLOMBERIE SANITAIRES		
	Type	
Appareil	1 LAVABO	
Appareil 2		
Appareil 3		
Paillasse sèche		
Paillasse humide		
WC	1 PMR	
WC 2		
Douche	1 PMR	
Douche 2		
Siphon	Sol SDB	
Vidoir		
Accessoires	Sanitaires + PMR	
Attente équipement		
Autres	Miroir	

EQUIPEMENTS INCLUS AU MARCHÉ
------------------------------

Placard, support mural pour TV, rangement salle de bain, accessoires sanitaires et PMR
--


EQUIPEMENTS HORS AU MARCHÉ
----------------------------

Lit médicalisé, TV, fauteuil gériatrique
--

INFORMATIONS COMPLEMENTAIRES
------------------------------

Prévoir cloison mobile partielle avec isolation phonique entre les deux chambres afin d'offrir une possibilité de communication (chambres pour couples)
---



MOA	CENTRE HOSPITALIER DE L'ARRONDISSEMENT DE MONTREUIL-SUR-MER	PROJET	CH Hesdin : Restructuration de l'EHPAD Richelieu	
-----	--	--------	--	---

PHASE	PROGRAMME	FUNCTION	Studio résident	N° FICHE	HEB03
INDICE	1	SECTEUR	UNITE DE VIE	Sous-secteur	Hébergement

REVETEMENTS		
		Localisation
Sol	sol souple	
UPEC		
Mur	peinture	
Plafond	faux plafond 60x60	
Sol 2		
Mur 2		
Plafond 2		
UPEC 2		
Sol 3		
Mur 3		
Plafond 3		
UPEC 3		

ENVELOPPE		
		Localisation
Hauteur libre (sous plafond)	2,50m	
Remarque		
Nb occupants	1	
Acoustique		
Spécificité		
Surcharge d'exploitation		
PROTECTION		
		Localisation
Porte	Oui	
Main courante		
Murale		
Angle		
Plinthe	à gorge	

PORTE		
		Localisation
Passage libre	110 cm	
Nbr vantail	1	
Ouverture	Battante	
Type	Stratifiée	
Passage libre 2		
Nbr vantail 2		
Ouverture 2		
Type 2		
Accessoires porte		
Contrôle d'accès	Oui	
Oculus		

ALIMENTATION ELECTRIQUE		
	Nb	Précision
PAI	1	(4PC + 2 RJ45)
PAT		(1PC + 1 RJ45)
PAV		
PAW		
Alim spécifique 1	Tête de lit	
Alim spécifique 2	VRM	
Alim spécifique 3	Plaques à induction	
PC Normal	3	
PC étanche		
Prises RJ		
PC ménage	1	

COURANTS FAIBLES		
	Nb/type	Précision
Wifi	Couverture	
Bluetooth		
Sonorisation		
TV	1	
Interphonie / Vidéophonie		
Vidéoprojection		(PAV: 2 PC + 1 RJ45)
Vidéosurveillance		(PAC : 1PC + 1 RJ45)
Appel Malade	Oui	
Anti intrusion		
Anti évasion		

ECLAIRAGE ARTIFICIEL & NATUREL		
		Localisation
Eclairage naturel	Obligatoire	
Occultation/Protection	Occultation	
Artificiel	LED	
Commande	interrupteur	
Artificiel 2	LED	
Commande 2	Détecteur SDB	
Artificiel 3		
Commande 3		
Indirect		
Eclairage général (lux)		
Couleur lumière		

CHAUFFAGE VENTILATION CLIMATISATION		
		Localisation
Classement (Riso)		
Besoin Eté		
Filtration		
T° amb Hiver		
T° amb été		
Débit		
Appareil terminal		
Appareil terminal 2		
Appareil terminal 3		
Appareil terminal 4		
T° Ext Été	35	
T° Ext Hiver	-9	
Simple flux	oui	
Double flux		

FLUIDES MEDICAUX		
	Nb	Localisation
Oxygène		
Vide		
Air médical		
Air comprimé		
SEGA		
Autres		
EAUX		
	EF+EC+EU	Spécificité
Distribution		
Eau spécifique		
Eau spécifique 2		
Eau spécifique 3		

PLOMBERIE SANITAIRES		
	Type	
Appareil	1 LAVABO	dans la salle de bain
Appareil 2	Evier kitchenette	
Appareil 3		
Paillasse sèche		
Paillasse humide		
WC	1 PMR	
WC 2		
Douche	1 PMR	
Douche 2		
Siphon	Sol SDB	
Vidoir		
Accessoires	Sanitaires + PMR	
Attente équipement		
Autres	Miroir	

EQUIPEMENTS INCLUS AU MARCHÉ
------------------------------


Placard, support mural pour TV, rangement salle de bain, accessoires sanitaires et PMR, kitchenette fermable
--

EQUIPEMENTS HORS AU MARCHÉ
----------------------------

Lit médicalisé, TV, fauteuil gériatrique, table, chaises
--

INFORMATIONS COMPLEMENTAIRES
------------------------------

A remplacer par une chambre simple si le projet architectural ne permet pas la création d'un tel espace
---

MOA	CENTRE HOSPITALIER DE L'ARRONDISSEMENT DE MONTREUIL-SUR-MER	PROJET	CH Hesdin : Restructuration de l'EHPAD Richelieu	
-----	--	--------	--	---

PHASE	PROGRAMME	FUNCTION	Chambre familles	N° FICHE	HEB04
INDICE	1	SECTEUR	COMMUNS	Sous-secteur	Famille

REVETEMENTS		
		Localisation
Sol	sol souple	
UPEC		
Mur	peinture	
Plafond	faux plafond 60x60	
Sol 2		
Mur 2		
Plafond 2		
UPEC 2		
Sol 3		
Mur 3		
Plafond 3		
UPEC 3		

ENVELOPPE		
		Localisation
Hauteur libre (sous plafond)	2,50m	
Remarque		
Nb occupants	2	
Acoustique		
Spécificité		
Surcharge d'exploitation		
PROTECTION		
		Localisation
Porte	Oui	
Main courante		
Murale	Oui	
Angle		
Plinthe	à gorge	

PORTE		
		Localisation
Passage libre	110 cm	
Nbr vantail	1	
Ouverture	Battante	
Type	Stratifiée	
Passage libre 2		
Nbr vantail 2		
Ouverture 2		
Type 2		
Accessoires porte		
Contrôle d'accès	Oui	
Oculus		

ALIMENTATION ELECTRIQUE		
	Nb	Précision
PAI	1	(4PC + 2 RJ45)
PAT		(1PC + 1 RJ45)
PAV		
PAW		
Alim spécifique 1	Tête de lit x2	
Alim spécifique 2	VRM	
Alim spécifique 3		
PC Normal	3	
PC étanche		
Prises RJ		
PC ménage	1	

COURANTS FAIBLES		
	Nb/type	Précision
Wifi	Couverture	
Bluetooth		
Sonorisation		
TV	1	
Interphonie / Vidéophonie		
Vidéoprojection		(PAV: 2 PC + 1 RJ45)
Vidéosurveillance		(PAC : 1PC + 1 RJ45)
Appel Malade		
Anti intrusion		
Anti évasion		

ECLAIRAGE ARTIFICIEL & NATUREL		
		Localisation
Eclairage naturel	Obligatoire	
Occultation/Protection	Occultation	
Artificiel	LED	
Commande	interrupteur	
Artificiel 2	LED	
Commande 2	Détecteur SDB	
Artificiel 3		
Commande 3		
Indirect		
Eclairage général (lux)		
Couleur lumière		

CHAUFFAGE VENTILATION CLIMATISATION		
		Localisation
Classement (RISQ)		
Besoin Eté		
Filtration		
T° amb Hiver		
T° amb été		
Débit		
Appareil terminal		
Appareil terminal 2		
Appareil terminal 3		
Appareil terminal 4		
T° Ext Été	35	
T° Ext Hiver	-9	
Simple flux	oui	
Double flux		

FLUIDES MEDICAUX		
	Nb	Localisation
Oxygène		
Vide		
Air médical		
Air comprimé		
SEGA		
Autres		
EAUX		
	EF+EC+EU	Spécificité
Distribution		
Eau spécifique		
Eau spécifique 2		
Eau spécifique 3		

PLOMBERIE SANITAIRES		
	Type	
Appareil	1 LAVABO	
Appareil 2		
Appareil 3		
Paillasse sèche		
Paillasse humide		
WC	1 PMR	
WC 2		
Douche	1 PMR	
Douche 2		
Siphon	Sol SDB	
Vidoir		
Accessoires	Sanitaires + PMR	
Attente équipement		
Autres	Miroir	

EQUIPEMENTS INCLUS AU MARCHÉ
------------------------------


Placard, support mural pour TV, rangement salle de bain, accessoires sanitaires et PMR
--

EQUIPEMENTS HORS AU MARCHÉ
----------------------------

Lit, TV, fauteuil
-------------------

INFORMATIONS COMPLEMENTAIRES
------------------------------

--

MOA	CENTRE HOSPITALIER DE L'ARRONDISSEMENT DE MONTREUIL-SUR-MER		PROJET	CH Hesdin : Restructuration de l'EHPAD Richelieu	
-----	---	--	--------	--	---

PHASE	PROGRAMME	FONCTION	Office		N° FICHE	LOG01
INDICE	1	SECTEUR	UNITE DE VIE		Sous-secteur	Logistique

REVETEMENTS			ENVELOPPE			PORTE		
		Localisation			Localisation			Localisation
Sol	carrelage		Hauteur libre (sous plafond)	2,50m		Passage libre	110 cm	
UPEC			Remarque			Nbr vantail	1	
Mur	faïences		Nb occupants	2		Ouverture	Battante	
Plafond	faux plafond 60x60 démontable & lessivable		Acoustique			Type	Stratifiée	
Sol 2			Spécificité			Passage libre 2		
Mur 2			Surcharge d'exploitation			Nbr vantail 2		
Plafond 2			PROTECTION			Ouverture 2		
UPEC 2					Localisation	Type 2		
Sol 3			Porte	Oui		Accessoires porte		
Mur 3			Main courante			Contrôle d'accès	Oui	
Plafond 3			Murale			Oculus		
UPEC 3			Angle	Oui				
			Plinthe	à gorge				


ALIMENTATION ELECTRIQUE			COURANTS FAIBLES			ECLAIRAGE ARTIFICIEL & NATUREL		
	Nb	Précision		Nb/type	Précision			Localisation
PAI		(4PC + 2 RJ45)	Wifi	Couverture		Eclairage naturel	Obligatoire	
PAT		(1PC + 1 RJ45)	Bluetooth			Occultation/Protection	Protection	
PAV			Sonorisation			Artificiel	LED	
PAW			TV			Commande	Détecteur	
Alim spécifique 1	1 chariot repas		Interphonie / Vidéoophonie			Artificiel 2		
Alim spécifique 2	6 PC hautes		Vidéo projection		(PAV: 2 PC + 1 RJ45)	Commande 2		
Alim spécifique 3	Réfrigérateur		Vidéosurveillance		(PAC : 1PC + 1 RJ45)	Artificiel 3		
PC Normal	2		Appel Malade			Commande 3		
PC élanche			Anti intrusion			Indirect		
Prises RJ			Anti évasion			Eclairage général (lux)		
PC ménage	1					Couleur lumière		

CHAUFFAGE VENTILATION CLIMATISATION			FLUIDES MEDICAUX			PLOMBERIE SANITAIRES		
		Localisation		Nb	Localisation		Type	
Classement (Risq)			Oxygène			Appareil	Evier double bac avec égouttoir	
Besoin Eté			Vide			Appareil 2		
Filtration			Air médical			Appareil 3		
T° amb Hiver			Air comprimé			Paillasse sèche	1	
T° amb été			SEGA			Paillasse humide	1	
Débit			Autres			WC		
Appareil terminal						WC 2		
Appareil terminal 2			EAUX			Douche		
Appareil terminal 3					Spécificité	Douche 2		
Appareil terminal 4			Distribution	EF+EC+EU		Siphon		
T° Ext Été	35		Eau spécifique			Vidoir		
T° Ext Hiver	-9		Eau spécifique 2			Accessoires		
Simple flux			Eau spécifique 3			Attente équipement		
Double flux						Autres		

EQUIPEMENTS INCLUS AU MARCHÉ	EQUIPEMENTS HORS AU MARCHÉ	INFORMATIONS COMPLEMENTAIRES
Rangements haut et bas (sous et sur paillasse)	1 chariot repas, 1 micro-onde, 1 cafetière, 1 bouilloire	

<b>MOA</b>	<b>CENTRE HOSPITALIER DE L'ARRONDISSEMENT DE MONTREUIL-SUR-MER</b>	<b>PROJET</b>	<b>CH Hesdin : Restructuration de l'EHPAD Richelieu</b>	
------------	--	---------------	---	---

PHASE	PROGRAMME	FONCTION	Réserve matériel paramédical	N° FICHE	LOG02
INDICE	1	SECTEUR	UNITE DE VIE	Sous-secteur	Logistique

REVETEMENTS		
		Localisation
Sol	sol souple	
UPEC		
Mur	peinture	
Plafond	faux plafond 60x60	
Sol 2		
Mur 2		
Plafond 2		
UPEC 2		
Sol 3		
Mur 3		
Plafond 3		
UPEC 3		

ENVELOPPE		
		Localisation
Hauteur libre (sous plafond)	2,50m	
Remarque		
Nb occupants		
Acoustique		
Spécificité		
Surcharge d'exploitation		
PROTECTION		
		Localisation
Porte	Oui	
Main courante		
Murale		
Angle		
Plinthe	à gorge	

PORTE		
		Localisation
Passage libre	90 cm	
Nbr vantail	1	
Ouverture	Battante	
Type	Stratifiée	
Passage libre 2		
Nbr vantail 2		
Ouverture 2		
Type 2		
Accessoires porte		
Contrôle d'accès	Oui	
Oculus		

ALIMENTATION ELECTRIQUE		
	Nb	Précision
PAI		(4PC + 2 RJ45)
PAT		(1PC + 1 RJ45)
PAV		
PAW		
Alim spécifique 1		
Alim spécifique 2		
Alim spécifique 3		
PC Normal	3	
PC étanche		
Prises RJ		
PC ménage	1	

COURANTS FAIBLES		
	Nb/type	Précision
Wifi	Couverture	
Bluetooth		
Sonorisation		
TV		
Interphonie / Vidéophonie		
Videoprojection		(PAV: 2 PC + 1 RJ45)
Vidéosurveillance		(PAC : 1PC + 1 RJ45)
Appel Malade		
Anti intrusion		
Anti évasion		

ECLAIRAGE ARTIFICIEL & NATUREL		
		Localisation
Eclairage naturel	Non nécessaire	
Occultation/Protection		
Artificiel	LED	
Commande	Détecteur	
Artificiel 2		
Commande 2		
Artificiel 3		
Commande 3		
Indirect		
Eclairage général (lux)		
Couleur lumière		

CHAUFFAGE VENTILATION CLIMATISATION		
		Localisation
Classement (Riso)		
Besoin Eté		
Filtration		
T° amb Hiver		
T° amb été		
Débit		
Appareil terminal		
Appareil terminal 2		
Appareil terminal 3		
Appareil terminal 4		
T° Ext Été	35	
T° Ext Hiver	-9	
Simple flux		
Double flux		


FLUIDES MEDICAUX		
	Nb	Localisation
Oxygène		
Vide		
Air médical		
Air comprimé		
SEGA		
Autres		
EAUX		
		Spécificité
Distribution		
Eau spécifique		
Eau spécifique 2		
Eau spécifique 3		

PLOMBERIE SANITAIRES		
	Type	
Appareil		
Appareil 2		
Appareil 3		
Paillasse sèche		
Paillasse humide		
WC		
WC 2		
Douche		
Douche 2		
Siphon		
Vidoir		
Accessoires		
Attente équipement		
Autres		

EQUIPEMENTS INCLUS AU MARCHÉ
------------------------------

EQUIPEMENTS HORS AU MARCHÉ
----------------------------

INFORMATIONS COMPLEMENTAIRES
------------------------------

MOA	CENTRE HOSPITALIER DE L'ARRONDISSEMENT DE MONTREUIL-SUR-MER	PROJET	CH Hesdin : Restructuration de l'EHPAD Richelieu	
-----	--	--------	--	---

PHASE	PROGRAMME	FONCTION	Espace chariot médicament sécurisé	N° FICHE	LOG03
INDICE	1	SECTEUR	UNITE DE VIE	Sous-secteur	Logistique

REVETEMENTS		
		Localisation
Sol	sol souple	
UPEC		
Mur	peinture	
Plafond	faux plafond 60x60	
Sol 2		
Mur 2		
Plafond 2		
UPEC 2		
Sol 3		
Mur 3		
Plafond 3		
UPEC 3		

ENVELOPPE		
		Localisation
Hauteur libre (sous plafond)	2,50m	
Remarque		
Nb occupants		
Acoustique		
Spécificité		
Surcharge d'exploitation		
PROTECTION		
		Localisation
Porte	Oui	
Main courante		
Murale		
Angle	Oui	
Plinthe	à gorge	

PORTE		
		Localisation
Passage libre	110 cm	
Nbr vantail	1	
Ouverture	Battante	
Type	Stratifiée	
Passage libre 2		
Nbr vantail 2		
Ouverture 2		
Type 2		
Accessoires porte		
Contrôle d'accès	Oui	
Oculus		

ALIMENTATION ELECTRIQUE		
	Nb	Précision
PAI		(4PC + 2 RJ45)
PAT		(1PC + 1 RJ45)
PAV		
PAW		
Alim spécifique 1		
Alim spécifique 2		
Alim spécifique 3		
PC Normal	1	
PC étanche		
Prises RJ		
PC ménage	1	

COURANTS FAIBLES		
	Nb/type	Précision
Wifi	Couverture	
Bluetooth		
Sonorisation		
TV		
Interphonie / Vidéophonie		
Videoprojection		(PAV: 2 PC + 1 RJ45)
Vidéosurveillance		(PAC : 1PC + 1 RJ45)
Appel Malade		
Anti intrusion		
Anti évasion		

ECLAIRAGE ARTIFICIEL & NATUREL		
		Localisation
Eclairage naturel	Non nécessaire	
Occultation/Protection		
Artificiel	LED	
Commande	Détecteur	
Artificiel 2		
Commande 2		
Artificiel 3		
Commande 3		
Indirect		
Eclairage général (lux)		
Couleur lumière		

CHAUFFAGE VENTILATION CLIMATISATION		
		Localisation
Classement (Riso)		
Besoin Eté		
Filtration		
T° amb Hiver		
T° amb été		
Débit		
Appareil terminal		
Appareil terminal 2		
Appareil terminal 3		
Appareil terminal 4		
T° Ext Été	35	
T° Ext Hiver	-9	
Simple flux		
Double flux		


FLUIDES MEDICAUX		
	Nb	Localisation
Oxygène		
Vide		
Air médical		
Air comprimé		
SEGA		
Autres		
EAUX		
		Spécificité
Distribution		
Eau spécifique		
Eau spécifique 2		
Eau spécifique 3		

PLOMBERIE SANITAIRES		
	Type	
Appareil		
Appareil 2		
Appareil 3		
Paillasse sèche		
Paillasse humide		
WC		
WC 2		
Douche		
Douche 2		
Siphon		
Vidoir		
Accessoires		
Attente équipement		
Autres		

EQUIPEMENTS INCLUS AU MARCHÉ
------------------------------

EQUIPEMENTS HORS AU MARCHÉ
----------------------------

INFORMATIONS COMPLEMENTAIRES
------------------------------

<b>MOA</b>	<b>CENTRE HOSPITALIER DE L'ARRONDISSEMENT DE MONTREUIL-SUR-MER</b>	<b>PROJET</b>	<b>CH Hesdin : Restructuration de l'EHPAD Richelieu</b>	
------------	--	---------------	---	---

<b>PHASE</b>	<b>PROGRAMME</b>	<b>FONCTION</b>	<b>Linge propre intermédiaire</b>	<b>N° FICHE</b>	<b>LOG04</b>
<b>INDICE</b>	<b>1</b>	<b>SECTEUR</b>	<b>UNITE DE VIE</b>	<b>Sous-secteur</b>	<b>Logistique</b>

REVETEMENTS		
		Localisation
Sol	sol souple	
UPEC		
Mur	peinture	
Plafond	faux plafond 60x60	
Sol 2		
Mur 2		
Plafond 2		
UPEC 2		
Sol 3		
Mur 3		
Plafond 3		
UPEC 3		

ENVELOPPE		
		Localisation
Hauteur libre (sous plafond)	2,50m	
Remarque		
Nb occupants		
Acoustique		
Spécificité		
Surcharge d'exploitation		
PROTECTION		
		Localisation
Porte	Oui	
Main courante		
Murale		
Angle	Oui	
Plinthe	à gorge	

PORTE		
		Localisation
Passage libre	110 cm	
Nbr vantail	1	
Ouverture	Battante	
Type	Stratifiée	
Passage libre 2		
Nbr vantail 2		
Ouverture 2		
Type 2		
Accessoires porte		
Contrôle d'accès	Oui	
Oculus		

ALIMENTATION ELECTRIQUE		
	Nb	Précision
PAI		(4PC + 2 RJ45)
PAT		(1PC + 1 RJ45)
PAV		
PAW		
Alim spécifique 1		
Alim spécifique 2		
Alim spécifique 3		
PC Normal	1	
PC étanche		
Prises RJ		
PC ménage	1	

COURANTS FAIBLES		
	Nb/type	Précision
Wifi	Couverture	
Bluetooth		
Sonorisation		
TV		
Interphonie / Vidéophonie		
Videoprojection		(PAV: 2 PC + 1 RJ45)
Vidéosurveillance		(PAC : 1PC + 1 RJ45)
Appel Malade		
Anti intrusion		
Anti évasion		

ECLAIRAGE ARTIFICIEL & NATUREL		
		Localisation
Eclairage naturel	Non nécessaire	
Occultation/Protection		
Artificiel	LED	
Commande	Détecteur	
Artificiel 2		
Commande 2		
Artificiel 3		
Commande 3		
Indirect		
Eclairage général (lux)		
Couleur lumière		

CHAUFFAGE VENTILATION CLIMATISATION		
		Localisation
Classement (Riso)		
Besoin Eté		
Filtration		
T° amb Hiver		
T° amb été		
Débit		
Appareil terminal		
Appareil terminal 2		
Appareil terminal 3		
Appareil terminal 4		
T° Ext Été	35	
T° Ext Hiver	-9	
Simple flux		
Double flux		

FLUIDES MEDICAUX		
	Nb	Localisation
Oxygène		
Vide		
Air médical		
Air comprimé		
SEGA		
Autres		
EAUX		
		Spécificité
Distribution		
Eau spécifique		
Eau spécifique 2		
Eau spécifique 3		

PLOMBERIE SANITAIRES		
	Type	
Appareil		
Appareil 2		
Appareil 3		
Paillasse sèche		
Paillasse humide		
WC		
WC 2		
Douche		
Douche 2		
Siphon		
Vidoir		
Accessoires		
Attente équipement		
Autres		

EQUIPEMENTS INCLUS AU MARCHÉ
------------------------------


--

EQUIPEMENTS HORS AU MARCHÉ
----------------------------

--

INFORMATIONS COMPLEMENTAIRES
------------------------------

2 chariots de linge
---------------------

<b>MOA</b>	<b>CENTRE HOSPITALIER DE L'ARRONDISSEMENT DE MONTREUIL-SUR-MER</b>	<b>PROJET</b>	<b>CH Hesdin : Restructuration de l'EHPAD Richelieu</b>	
------------	--	---------------	---	---

<b>PHASE</b>	<b>PROGRAMME</b>	<b>FONCTION</b>	<b>Linge propre central</b>	<b>N° FICHE</b>	<b>LOG04B</b>
<b>INDICE</b>	<b>1</b>	<b>SECTEUR</b>	<b>UNITE DE VIE</b>	<b>Sous-secteur</b>	<b>Logistique</b>

REVETEMENTS		
		Localisation
Sol	sol souple	
UPEC		
Mur	peinture	
Plafond	faux plafond 60x60	
Sol 2		
Mur 2		
Plafond 2		
UPEC 2		
Sol 3		
Mur 3		
Plafond 3		
UPEC 3		

ENVELOPPE		
		Localisation
Hauteur libre (sous plafond)	2,50m	
Remarque		
Nb occupants		
Acoustique		
Spécificité		
Surcharge d'exploitation		
PROTECTION		
		Localisation
Porte	Oui	
Main courante		
Murale		
Angle	Oui	
Plinthe	à gorge	

PORTE		
		Localisation
Passage libre	110 cm	
Nbr vantail	1	
Ouverture	Battante	
Type	Stratifiée	
Passage libre 2		
Nbr vantail 2		
Ouverture 2		
Type 2		
Accessoires porte		
Contrôle d'accès	Oui	
Oculus		

ALIMENTATION ELECTRIQUE		
	Nb	Précision
PAI		(4PC + 2 RJ45)
PAT		(1PC + 1 RJ45)
PAV		
PAW		
Alim spécifique 1		
Alim spécifique 2		
Alim spécifique 3		
PC Normal	1	
PC étanche		
Prises RJ		
PC ménage	1	

COURANTS FAIBLES		
	Nb/type	Précision
Wifi	Couverture	
Bluetooth		
Sonorisation		
TV		
Interphonie / Vidéophonie		
Videoprojection		(PAV: 2 PC + 1 RJ45)
Vidéosurveillance		(PAC : 1PC + 1 RJ45)
Appel Malade		
Anti intrusion		
Anti évasion		

ECLAIRAGE ARTIFICIEL & NATUREL		
		Localisation
Eclairage naturel	Non nécessaire	
Occultation/Protection		
Artificiel	LED	
Commande	Détecteur	
Artificiel 2		
Commande 2		
Artificiel 3		
Commande 3		
Indirect		
Eclairage général (lux)		
Couleur lumière		

CHAUFFAGE VENTILATION CLIMATISATION		
		Localisation
Classement (Riso)		
Besoin Eté		
Filtration		
T° amb Hiver		
T° amb été		
Débit		
Appareil terminal		
Appareil terminal 2		
Appareil terminal 3		
Appareil terminal 4		
T° Ext Été	35	
T° Ext Hiver	-9	
Simple flux		
Double flux		

FLUIDES MEDICAUX		
	Nb	Localisation
Oxygène		
Vide		
Air médical		
Air comprimé		
SEGA		
Autres		
EAUX		
		Spécificité
Distribution		
Eau spécifique		
Eau spécifique 2		
Eau spécifique 3		

PLOMBERIE SANITAIRES		
	Type	
Appareil		
Appareil 2		
Appareil 3		
Paillasse sèche		
Paillasse humide		
WC		
WC 2		
Douche		
Douche 2		
Siphon		
Vidoir		
Accessoires		
Attente équipement		
Autres		

EQUIPEMENTS INCLUS AU MARCHÉ
------------------------------


--

EQUIPEMENTS HORS AU MARCHÉ
----------------------------

--

INFORMATIONS COMPLEMENTAIRES
------------------------------

4 chariots de linge
---------------------

MOA	CENTRE HOSPITALIER DE L'ARRONDISSEMENT DE MONTREUIL-SUR-MER		PROJET	CH Hesdin : Restructuration de l'EHPAD Richelieu	
-----	---	--	--------	--	---

PHASE	PROGRAMME	FONCTION	Lave bassins	N° FICHE	LOG05
INDICE	1	SECTEUR	UNITE DE VIE	Sous-secteur	Logistique

REVETEMENTS			ENVELOPPE			PORTE		
		Localisation			Localisation			Localisation
Sol	sol souple		Hauteur libre (sous plafond)	2,50m		Passage libre	90 cm	
UPEC			Remarque			Nbr vantail	1	
Mur	peinture		Nb occupants			Ouverture	Battante	
Plafond	faux plafond 60x60		Acoustique			Type	Stratifiée	
Sol 2			Spécificité			Passage libre 2		
Mur 2			Surcharge d'exploitation			Nbr vantail 2		
Plafond 2			PROTECTION			Ouverture 2		
UPEC 2					Localisation	Type 2		
Sol 3			Porte	Oui		Accessoires porte		
Mur 3			Main courante			Contrôle d'accès	Oui	
Plafond 3			Murale			Oculus		
UPEC 3			Angle	Oui				
			Plinthe	à gorge				

ALIMENTATION ELECTRIQUE			COURANTS FAIBLES			ECLAIRAGE ARTIFICIEL & NATUREL		
	Nb	Précision		Nb/type	Précision			Localisation
PAI		(4PC + 2 RJ45)	Wifi	Couverture		Eclairage naturel	Non nécessaire	
PAT		(1PC + 1 RJ45)	Bluetooth			Occultation/Protection		
PAV			Sonorisation			Artificiel	LED	
PAW			TV			Commande	Détecteur	
Alim spécifique 1	Lave bassin automatique		Interphonie / Vidéophonie			Artificiel 2		
Alim spécifique 2			Videoprojection		(PAV: 2 PC + 1 RJ45)	Commande 2		
Alim spécifique 3			Vidéosurveillance		(PAC : 1PC + 1 RJ45)	Artificiel 3		
PC Normal	2		Appel Malade			Commande 3		
PC étanche			Anti intrusion			Indirect		
Prises RJ			Anti évasion			Eclairage général (lux)		
PC ménage	1					Couleur lumière		


  

CHAUFFAGE VENTILATION CLIMATISATION			FLUIDES MEDICAUX			PLOMBERIE SANITAIRES		
		Localisation		Nb	Localisation		Type	
Classement (Risque)			Oxygène			Appareil	Lave bassin automatique	
Besoin Été			Vide			Appareil 2	Evier 1 bac large	
Filtration			Air médical			Appareil 3		
T° amb Hiver			Air comprimé			Paillasse sèche		
T° amb été			SEGA			Paillasse humide	1	
Débit			Autres			WC		
Appareil terminal						WC 2		
Appareil terminal 2			EAUX			Douche		
Appareil terminal 3					Spécificité	Douche 2		
Appareil terminal 4			Distribution	EF+EC+EU		Siphon	1	
T° Ext Été	35		Eau spécifique			Vidoir	1	
T° Ext Hiver	-9		Eau spécifique 2			Accessoires		
Simple flux			Eau spécifique 3			Attente équipement		
Double flux						Autres		

EQUIPEMENTS INCLUS AU MARCHE	EQUIPEMENTS HORS AU MARCHE	INFORMATIONS COMPLEMENTAIRES
Rangements haut et bas (sous et sur paillasse)	Lave-bassins automatique	



<b>MOA</b>	<b>CENTRE HOSPITALIER DE L'ARRONDISSEMENT DE MONTREUIL-SUR-MER</b>	<b>PROJET</b>	<b>CH Hesdin : Restructuration de l'EHPAD Richelieu</b>	
------------	--	---------------	---	---

<b>PHASE</b>	<b>PROGRAMME</b>	<b>FONCTION</b>	<b>Déchets/Linge Sale intermédiaire</b>	<b>N° FICHE</b>	<b>LOG06</b>
<b>INDICE</b>	<b>1</b>	<b>SECTEUR</b>	<b>UNITE DE VIE</b>	<b>Sous-secteur</b>	<b>Logistique</b>

REVETEMENTS		
		Localisation
Sol	sol souple	
UPEC		
Mur	peinture	
Plafond	faux plafond 60x60	
Sol 2		
Mur 2		
Plafond 2		
UPEC 2		
Sol 3		
Mur 3		
Plafond 3		
UPEC 3		

ENVELOPPE		
		Localisation
Hauteur libre (sous plafond)	2,50m	
Remarque		
Nb occupants		
Acoustique		
Spécificité		
Surcharge d'exploitation		
PROTECTION		
		Localisation
Porte	Oui	
Main courante		
Murale		
Angle	Oui	
Plinthe	à gorge	

PORTE		
		Localisation
Passage libre	110 cm	
Nbr vantail	1	
Ouverture	Battante	
Type	Stratifiée	
Passage libre 2		
Nbr vantail 2		
Ouverture 2		
Type 2		
Accessoires porte		
Contrôle d'accès	Oui	
Oculus		

ALIMENTATION ELECTRIQUE		
	Nb	Précision
PAI		(4PC + 2 RJ45)
PAT		(1PC + 1 RJ45)
PAV		
PAW		
Alim spécifique 1		
Alim spécifique 2		
Alim spécifique 3		
PC Normal		
PC étanche		
Prises RJ		
PC ménage	1	

COURANTS FAIBLES		
	Nb/type	Précision
Wifi	Couverture	
Bluetooth		
Sonorisation		
TV		
Interphonie / Vidéophonie		
Videoprojection		(PAV: 2 PC + 1 RJ45)
Vidéosurveillance		(PAC : 1PC + 1 RJ45)
Appel Malade		
Anti intrusion		
Anti évasion		

ECLAIRAGE ARTIFICIEL & NATUREL		
		Localisation
Eclairage naturel	Non nécessaire	
Occultation/Protection		
Artificiel	LED	
Commande	Détecteur	
Artificiel 2		
Commande 2		
Artificiel 3		
Commande 3		
Indirect		
Eclairage général (lux)		
Couleur lumière		

CHAUFFAGE VENTILATION CLIMATISATION		
		Localisation
Classement (Riso)		
Besoin Eté		
Filtration		
T° amb Hiver		
T° amb été		
Débit		
Appareil terminal		
Appareil terminal 2		
Appareil terminal 3		
Appareil terminal 4		
T° Ext Été	35	
T° Ext Hiver	-9	
Simple flux		
Double flux		

FLUIDES MEDICAUX		
	Nb	Localisation
Oxygène		
Vide		
Air médical		
Air comprimé		
SEGA		
Autres		
EAUX		
		Spécificité
Distribution		
Eau spécifique		
Eau spécifique 2		
Eau spécifique 3		

PLOMBERIE SANITAIRES		
	Type	
Appareil		
Appareil 2		
Appareil 3		
Paillasse sèche		
Paillasse humide		
WC		
WC 2		
Douche		
Douche 2		
Siphon		
Vidoir		
Accessoires		
Attente équipement		
Autres		

EQUIPEMENTS INCLUS AU MARCHÉ
------------------------------

--

EQUIPEMENTS HORS AU MARCHÉ
----------------------------

--

INFORMATIONS COMPLEMENTAIRES
------------------------------

2 chariots de linge, 1 benne DAOM
-----------------------------------

MOA	CENTRE HOSPITALIER DE L'ARRONDISSEMENT DE MONTREUIL-SUR-MER	PROJET	CH Hesdin : Restructuration de l'EHPAD Richelieu	
-----	--	--------	--	---

PHASE	PROGRAMME	FONCTION	Local poubelle	N° FICHE	LOG06B
INDICE	1	SECTEUR	COMMUNS	Sous-secteur	Locaux support

REVETEMENTS		
		Localisation
Sol	carrelage	
UPEC		
Mur	faïences	
Plafond	faux plafond 60x60 démontable & lessivable	
Sol 2		
Mur 2		
Plafond 2		
UPEC 2		
Sol 3		
Mur 3		
Plafond 3		
UPEC 3		

ENVELOPPE		
		Localisation
Hauteur libre (sous plafond)	2,50m	
Remarque		
Nb occupants		
Acoustique		
Spécificité		
Surcharge d'exploitation		
PROTECTION		
		Localisation
Porte	Oui	
Main courante		
Murale		
Angle	Oui	
Plinthe	à gorge	

PORTE		
		Localisation
Passage libre	110 cm	
Nbr vantail	1	
Ouverture	Battante	
Type	Stratifiée	
Passage libre 2		
Nbr vantail 2		
Ouverture 2		
Type 2		
Accessoires porte		
Contrôle d'accès	Oui	
Oculus		

ALIMENTATION ELECTRIQUE		
	Nb	Précision
PAI		(4PC + 2 RJ45)
PAT		(1PC + 1 RJ45)
PAV		
PAW		
Alim spécifique 1		
Alim spécifique 2		
Alim spécifique 3		
PC Normal		
PC élanche		
Prises RJ		
PC ménage	1	

COURANTS FAIBLES		
	Nb/type	Précision
Wifi	Couverture	
Bluetooth		
Sonorisation		
TV		
Interphonie / Vidéophonie		
Videoprojection		(PAV: 2 PC + 1 RJ45)
Vidéosurveillance		(PAC : 1PC + 1 RJ45)
Appel Malade		
Anti intrusion		
Anti évasion		

ECLAIRAGE ARTIFICIEL & NATUREL		
		Localisation
Eclairage naturel	Non nécessaire	
Occultation/Protection		
Artificiel	LED	
Commande	Détecteur	
Artificiel 2		
Commande 2		
Artificiel 3		
Commande 3		
Indirect		
Eclairage général (lux)		
Couleur lumière		

CHAUFFAGE VENTILATION CLIMATISATION		
		Localisation
Classement (Risq)		
Besoin Eté		
Filtration		
T° amb Hiver		
T° amb été		
Débit		
Appareil terminal		
Appareil terminal 2		
Appareil terminal 3		
Appareil terminal 4		
T° Ext Été	35	
T° Ext Hiver	-9	
Simple flux		
Double flux		


FLUIDES MEDICAUX		
	Nb	Localisation
Oxygène		
Vide		
Air médical		
Air comprimé		
SEGA		
Autres		
EAUX		
		Spécificité
Distribution		
Eau spécifique		
Eau spécifique 2		
Eau spécifique 3		

PLOMBERIE SANITAIRES		
	Type	
Appareil		
Appareil 2		
Appareil 3		
Paillasse sèche		
Paillasse humide		
WC		
WC 2		
Douche		
Douche 2		
Siphon		
Vidoir		
Accessoires		
Attente équipement		
Autres		

#### EQUIPEMENTS INCLUS AU MARCHE

#### EQUIPEMENTS HORS AU MARCHE

#### INFORMATIONS COMPLEMENTAIRES

<b>MOA</b>	<b>CENTRE HOSPITALIER DE L'ARRONDISSEMENT DE MONTREUIL-SUR-MER</b>	<b>PROJET</b>	<b>CH Hesdin : Restructuration de l'EHPAD Richelieu</b>	
------------	--	---------------	---	---

<b>PHASE</b>	<b>PROGRAMME</b>	<b>FONCTION</b>	<b>Linge Sale central</b>	<b>N° FICHE</b>	<b>LOG06C</b>
<b>INDICE</b>	<b>1</b>	<b>SECTEUR</b>	<b>UNITE DE VIE</b>	<b>Sous-secteur</b>	<b>Logistique</b>

REVETEMENTS		
		Localisation
Sol	sol souple	
UPEC		
Mur	peinture	
Plafond	faux plafond 60x60	
Sol 2		
Mur 2		
Plafond 2		
UPEC 2		
Sol 3		
Mur 3		
Plafond 3		
UPEC 3		

ENVELOPPE		
		Localisation
Hauteur libre (sous plafond)	2,50m	
Remarque		
Nb occupants		
Acoustique		
Spécificité		
Surcharge d'exploitation		
PROTECTION		
		Localisation
Porte	Oui	
Main courante		
Murale		
Angle	Oui	
Plinthe	à gorge	

PORTE		
		Localisation
Passage libre	110 cm	
Nbr vantail	1	
Ouverture	Battante	
Type	Stratifiée	
Passage libre 2		
Nbr vantail 2		
Ouverture 2		
Type 2		
Accessoires porte		
Contrôle d'accès	Oui	
Oculus		

ALIMENTATION ELECTRIQUE		
	Nb	Précision
PAI		(4PC + 2 RJ45)
PAT		(1PC + 1 RJ45)
PAV		
PAW		
Alim spécifique 1		
Alim spécifique 2		
Alim spécifique 3		
PC Normal		
PC étanche		
Prises RJ		
PC ménage	1	

COURANTS FAIBLES		
	Nb/type	Précision
Wifi	Couverture	
Bluetooth		
Sonorisation		
TV		
Interphonie / Vidéophonie		
Videoprojection		(PAV: 2 PC + 1 RJ45)
Vidéosurveillance		(PAC : 1PC + 1 RJ45)
Appel Malade		
Anti intrusion		
Anti évasion		

ECLAIRAGE ARTIFICIEL & NATUREL		
		Localisation
Eclairage naturel	Non nécessaire	
Occultation/Protection		
Artificiel	LED	
Commande	Détecteur	
Artificiel 2		
Commande 2		
Artificiel 3		
Commande 3		
Indirect		
Eclairage général (lux)		
Couleur lumière		

CHAUFFAGE VENTILATION CLIMATISATION		
		Localisation
Classement (Riso)		
Besoin Eté		
Filtration		
T° amb Hiver		
T° amb été		
Débit		
Appareil terminal		
Appareil terminal 2		
Appareil terminal 3		
Appareil terminal 4		
T° Ext Été	35	
T° Ext Hiver	-9	
Simple flux		
Double flux		

FLUIDES MEDICAUX		
	Nb	Localisation
Oxygène		
Vide		
Air médical		
Air comprimé		
SEGA		
Autres		
EAUX		
		Spécificité
Distribution		
Eau spécifique		
Eau spécifique 2		
Eau spécifique 3		

PLOMBERIE SANITAIRES		
	Type	
Appareil		
Appareil 2		
Appareil 3		
Paillasse sèche		
Paillasse humide		
WC		
WC 2		
Douche		
Douche 2		
Siphon		
Vidoir		
Accessoires		
Attente équipement		
Autres		

EQUIPEMENTS INCLUS AU MARCHÉ
------------------------------


--

EQUIPEMENTS HORS AU MARCHÉ
----------------------------

--

INFORMATIONS COMPLEMENTAIRES
------------------------------

4 chariots de linge
---------------------

MOA	CENTRE HOSPITALIER DE L'ARRONDISSEMENT DE MONTREUIL-SUR-MER		PROJET	CH Hesdin : Restructuration de l'EHPAD Richelieu	
-----	---	--	--------	--	---

PHASE	PROGRAMME	FONCTION	Local ménage		N° FICHE	LOG07
INDICE	1	SECTEUR	UNITE DE VIE		Sous-secteur	Logistique

REVETEMENTS			ENVELOPPE			PORTE		
		Localisation			Localisation			Localisation
Sol	carrelage		Hauteur libre (sous plafond)	2,50m		Passage libre	90 cm	
UPEC			Remarque			Nbr vantail	1	
Mur	faïences		Nb occupants			Ouverture	Battante	
Plafond	faux plafond 60x60 démontable & lessivable		Acoustique			Type	Stratifiée	
Sol 2			Spécificité			Passage libre 2		
Mur 2			Surcharge d'exploitation			Nbr vantail 2		
Plafond 2			PROTECTION			Ouverture 2		
UPEC 2					Localisation	Type 2		
Sol 3			Porte	Oui		Accessoires porte		
Mur 3			Main courante			Contrôle d'accès	Oui	
Plafond 3			Murale			Oculus		
UPEC 3			Angle	Oui				
			Plinthe	à gorge				


ALIMENTATION ELECTRIQUE			COURANTS FAIBLES			ECLAIRAGE ARTIFICIEL & NATUREL		
	Nb	Précision		Nb/type	Précision			Localisation
PAI		(4PC + 2 RJ45)	Wifi	Couverture		Eclairage naturel	Non nécessaire	
PAT		(1PC + 1 RJ45)	Bluetooth			Occultation/Protection		
PAV			Sonorisation			Artificiel	LED	
PAW			TV			Commande	Détecteur	
Alim spécifique 1			Interphonie / Vidéophonie			Artificiel 2		
Alim spécifique 2			Videoprojection		(PAV: 2 PC + 1 RJ45)	Commande 2		
Alim spécifique 3			Vidéosurveillance		(PAC : 1PC + 1 RJ45)	Artificiel 3		
PC Normal			Appel Malade			Commande 3		
PC élanche			Anti intrusion			Indirect		
Prises RJ			Anti évasion			Eclairage général (lux)		
PC ménage	1					Couleur lumière		

CHAUFFAGE VENTILATION CLIMATISATION			FLUIDES MEDICAUX			PLOMBERIE SANITAIRES		
		Localisation		Nb	Localisation		Type	
Classement (Risq)			Oxygène			Appareil	1 lavabo	
Besoin Eté			Vide			Appareil 2		
Filtration			Air médical			Appareil 3		
T° amb Hiver			Air comprimé			Paillasse sèche		
T° amb été			SEGA			Paillasse humide		
Débit			Autres			WC		
Appareil terminal						WC 2		
Appareil terminal 2			EAUX			Douche		
Appareil terminal 3					Spécificité	Douche 2		
Appareil terminal 4			Distribution	EF+EC+EU		Siphon	1	
T° Ext Été	35		Eau spécifique			Vidoir	1	
T° Ext Hiver	-9		Eau spécifique 2			Accessoires		
Simple flux			Eau spécifique 3			Attente équipement		
Double flux						Autres		

EQUIPEMENTS INCLUS AU MARCHE	EQUIPEMENTS HORS AU MARCHE	INFORMATIONS COMPLEMENTAIRES
	Etagères de rangements	1 chariot ménage

MOA	CENTRE HOSPITALIER DE L'ARRONDISSEMENT DE MONTREUIL-SUR-MER		PROJET	CH Hesdin : Restructuration de l'EHPAD Richelieu	
-----	---	--	--------	--	---

PHASE	PROGRAMME	FONCTION	Ménage	N° FICHE	LOG07B
INDICE	1	SECTEUR	COMMUNS	Sous-secteur	Locaux support

REVETEMENTS			ENVELOPPE			PORTE		
		Localisation			Localisation			Localisation
Sol	carrelage		Hauteur libre (sous plafond)	2,50m		Passage libre	90 cm	
UPEC			Remarque			Nbr vantail	1	
Mur	faïences		Nb occupants			Ouverture	Battante	
Plafond	faux plafond 60x60 démontable & lessivable		Acoustique			Type	Stratifiée	
Sol 2			Spécificité			Passage libre 2		
Mur 2			Surcharge d'exploitation			Nbr vantail 2		
Plafond 2			PROTECTION			Ouverture 2		
UPEC 2					Localisation	Type 2		
Sol 3			Porte	Oui		Accessoires porte		
Mur 3			Main courante			Contrôle d'accès	Oui	
Plafond 3			Murale			Oculus		
UPEC 3			Angle	Oui				
			Plinthe	à gorge				


ALIMENTATION ELECTRIQUE			COURANTS FAIBLES			ECLAIRAGE ARTIFICIEL & NATUREL		
	Nb	Précision		Nb/type	Précision			Localisation
PAI		(4PC + 2 RJ45)	Wifi	Couverture		Eclairage naturel	Non nécessaire	
PAT		(1PC + 1 RJ45)	Bluetooth			Occultation/Protection		
PAV			Sonorisation			Artificiel	LED	
PAW			TV			Commande	Détecteur	
Alim spécifique 1			Interphonie / Vidéophonie			Artificiel 2		
Alim spécifique 2			Videoprojection		(PAV: 2 PC + 1 RJ45)	Commande 2		
Alim spécifique 3			Vidéosurveillance		(PAC : 1PC + 1 RJ45)	Artificiel 3		
PC Normal			Appel Malade			Commande 3		
PC élanche			Anti intrusion			Indirect		
Prises RJ			Anti évasion			Eclairage général (lux)		
PC ménage	1					Couleur lumière		

CHAUFFAGE VENTILATION CLIMATISATION			FLUIDES MEDICAUX			PLOMBERIE SANITAIRES		
		Localisation		Nb	Localisation		Type	
Classement (Risq)			Oxygène			Appareil	1 lavabo	
Besoin Eté			Vide			Appareil 2		
Filtration			Air médical			Appareil 3		
T° amb Hiver			Air comprimé			Paillasse sèche		
T° amb été			SEGA			Paillasse humide		
Débit			Autres			WC		
Appareil terminal						WC 2		
Appareil terminal 2			EAUX			Douche		
Appareil terminal 3					Spécificité	Douche 2		
Appareil terminal 4			Distribution	EF+EC+EU		Siphon	1	
T° Ext Été	35		Eau spécifique			Vidoir	1	
T° Ext Hiver	-9		Eau spécifique 2			Accessoires		
Simple flux			Eau spécifique 3			Attente équipement		
Double flux						Autres		

EQUIPEMENTS INCLUS AU MARCHE	EQUIPEMENTS HORS AU MARCHE	INFORMATIONS COMPLEMENTAIRES
		2 armoires de rangement, 1 autolaveuse et 1 chariot ménage

MOA	CENTRE HOSPITALIER DE L'ARRONDISSEMENT DE MONTREUIL-SUR-MER		PROJET	CH Hesdin : Restructuration de l'EHPAD Richelieu	
-----	---	--	--------	--	---

PHASE	PROGRAMME	FONCTION	DASRI		N° FICHE	LOG08
INDICE	1	SECTEUR	COMMUNS		Sous-secteur	Espaces soins

REVETEMENTS			ENVELOPPE			PORTE		
		Localisation			Localisation			Localisation
Sol	carrelage		Hauteur libre (sous plafond)	2,50m		Passage libre	90 cm	
UPEC			Remarque			Nbr vantail	1	
Mur	faïences		Nb occupants			Ouverture	Battante	
Plafond	faux plafond 60x60 démontable & lessivable		Acoustique			Type	Stratifiée	
Sol 2			Spécificité			Passage libre 2		
Mur 2			Surcharge d'exploitation			Nbr vantail 2		
Plafond 2			PROTECTION			Ouverture 2		
UPEC 2					Localisation	Type 2		
Sol 3			Porte	Oui		Accessoires porte		
Mur 3			Main courante			Contrôle d'accès	Oui	
Plafond 3			Murale			Oculus		
UPEC 3			Angle	Oui				
			Plinthe	à gorge				


ALIMENTATION ELECTRIQUE			COURANTS FAIBLES			ECLAIRAGE ARTIFICIEL & NATUREL		
	Nb	Précision		Nb/type	Précision			Localisation
PAI		(4PC + 2 RJ45)	Wifi	Couverture		Eclairage naturel	Non nécessaire	
PAT		(1PC + 1 RJ45)	Bluetooth			Occultation/Protection		
PAV			Sonorisation			Artificiel	LED	
PAW			TV			Commande	Détecteur	
Alim spécifique 1			Interphonie / Vidéophonie			Artificiel 2		
Alim spécifique 2			Videoprojection		(PAV: 2 PC + 1 RJ45)	Commande 2		
Alim spécifique 3			Vidéosurveillance		(PAC : 1PC + 1 RJ45)	Artificiel 3		
PC Normal			Appel Malade			Commande 3		
PC élanche			Anti intrusion			Indirect		
Prises RJ			Anti évasion			Eclairage général (lux)		
PC ménage	1					Couleur lumière		

CHAUFFAGE VENTILATION CLIMATISATION			FLUIDES MEDICAUX			PLOMBERIE SANITAIRES		
		Localisation		Nb	Localisation		Type	
Classement (Risq)			Oxygène			Appareil		
Besoin Eté			Vide			Appareil 2		
Filtration			Air médical			Appareil 3		
T° amb Hiver			Air comprimé			Paillasse sèche		
T° amb été			SEGA			Paillasse humide		
Débit			Autres			WC		
Appareil terminal						WC 2		
Appareil terminal 2			EAUX			Douche		
Appareil terminal 3					Spécificité	Douche 2		
Appareil terminal 4			Distribution			Siphon		
T° Ext Été	35		Eau spécifique			Vidoir		
T° Ext Hiver	-9		Eau spécifique 2			Accessoires		
Simple flux			Eau spécifique 3			Attente équipement		
Double flux						Autres		

EQUIPEMENTS INCLUS AU MARCHE	EQUIPEMENTS HORS AU MARCHE	INFORMATIONS COMPLEMENTAIRES
<div></div>	<div></div>	<div></div>

<b>MOA</b>	<b>CENTRE HOSPITALIER DE L'ARRONDISSEMENT DE MONTREUIL-SUR-MER</b>	<b>PROJET</b>	<b>CH Hesdin : Restructuration de l'EHPAD Richelieu</b>	
------------	--	---------------	---	---

<b>PHASE</b>	<b>PROGRAMME</b>	<b>FONCTION</b>	<b>Réserve fauteuil roulant</b>	<b>N° FICHE</b>	<b>LOG09</b>
<b>INDICE</b>	<b>1</b>	<b>SECTEUR</b>	<b>COMMUNS</b>	<b>Sous-secteur</b>	<b>Locaux support</b>

REVETEMENTS		
		Localisation
Sol	sol souple	
UPEC		
Mur	peinture	
Plafond	faux plafond 60x60	
Sol 2		
Mur 2		
Plafond 2		
UPEC 2		
Sol 3		
Mur 3		
Plafond 3		
UPEC 3		

ENVELOPPE		
		Localisation
Hauteur libre (sous plafond)	2,50m	
Remarque		
Nb occupants		
Acoustique		
Spécificité		
Surcharge d'exploitation		
PROTECTION		
		Localisation
Porte	Oui	
Main courante		
Murale		
Angle		
Plinthe	à gorge	

PORTE		
		Localisation
Passage libre	110 cm	
Nbr vantail	1	
Ouverture	Battante	
Type	Stratifiée	
Passage libre 2		
Nbr vantail 2		
Ouverture 2		
Type 2		
Accessoires porte		
Contrôle d'accès	Oui	
Oculus		

ALIMENTATION ELECTRIQUE		
	Nb	Précision
PAI		(4PC + 2 RJ45)
PAT		(1PC + 1 RJ45)
PAV		
PAW		
Alim spécifique 1		
Alim spécifique 2		
Alim spécifique 3		
PC Normal	3	
PC étanche		
Prises RJ		
PC ménage	1	

COURANTS FAIBLES		
	Nb/type	Précision
Wifi	Couverture	
Bluetooth		
Sonorisation		
TV		
Interphonie / Vidéophonie		
Videoprojection		(PAV: 2 PC + 1 RJ45)
Vidéosurveillance		(PAC : 1PC + 1 RJ45)
Appel Malade		
Anti intrusion		
Anti évasion		

ECLAIRAGE ARTIFICIEL & NATUREL		
		Localisation
Eclairage naturel	Non nécessaire	
Occultation/Protection		
Artificiel	LED	
Commande	Détecteur	
Artificiel 2		
Commande 2		
Artificiel 3		
Commande 3		
Indirect		
Eclairage général (lux)		
Couleur lumière		

CHAUFFAGE VENTILATION CLIMATISATION		
		Localisation
Classement (Riso)		
Besoin Eté		
Filtration		
T° amb Hiver		
T° amb été		
Débit		
Appareil terminal		
Appareil terminal 2		
Appareil terminal 3		
Appareil terminal 4		
T° Ext Été	35	
T° Ext Hiver	-9	
Simple flux		
Double flux		

FLUIDES MEDICAUX		
	Nb	Localisation
Oxygène		
Vide		
Air médical		
Air comprimé		
SEGA		
Autres		
EAUX		
		Spécificité
Distribution		
Eau spécifique		
Eau spécifique 2		
Eau spécifique 3		

PLOMBERIE SANITAIRES		
	Type	
Appareil		
Appareil 2		
Appareil 3		
Paillasse sèche		
Paillasse humide		
WC		
WC 2		
Douche		
Douche 2		
Siphon		
Vidoir		
Accessoires		
Attente équipement		
Autres		

EQUIPEMENTS INCLUS AU MARCHÉ
------------------------------

EQUIPEMENTS HORS AU MARCHÉ
----------------------------

INFORMATIONS COMPLEMENTAIRES
------------------------------

<b>MOA</b>	<b>CENTRE HOSPITALIER DE L'ARRONDISSEMENT DE MONTREUIL-SUR-MER</b>	<b>PROJET</b>	<b>CH Hesdin : Restructuration de l'EHPAD Richelieu</b>	
------------	--	---------------	---	---

PHASE	PROGRAMME	FONCTION	Bagagerie	N° FICHE	LOG10
INDICE	1	SECTEUR	COMMUNS	Sous-secteur	Locaux support

REVETEMENTS		
		Localisation
Sol	sol souple	
UPEC		
Mur	peinture	
Plafond	faux plafond 60x60	
Sol 2		
Mur 2		
Plafond 2		
UPEC 2		
Sol 3		
Mur 3		
Plafond 3		
UPEC 3		

ENVELOPPE		
		Localisation
Hauteur libre (sous plafond)	2,50m	
Remarque		
Nb occupants		
Acoustique		
Spécificité		
Surcharge d'exploitation		
PROTECTION		
		Localisation
Porte	Oui	
Main courante		
Murale	Oui	
Angle	Oui	
Plinthe	à gorge	

PORTE		
		Localisation
Passage libre	110 cm	
Nbr vantail	1	
Ouverture	Battante	
Type	Stratifiée	
Passage libre 2		
Nbr vantail 2		
Ouverture 2		
Type 2		
Accessoires porte		
Contrôle d'accès	Oui	
Oculus		

ALIMENTATION ELECTRIQUE		
	Nb	Précision
PAI		(4PC + 2 RJ45)
PAT		(1PC + 1 RJ45)
PAV		
PAW		
Alim spécifique 1		
Alim spécifique 2		
Alim spécifique 3		
PC Normal	3	
PC étanche		
Prises RJ		
PC ménage	1	

COURANTS FAIBLES		
	Nb/type	Précision
Wifi	Couverture	
Bluetooth		
Sonorisation		
TV		
Interphonie / Vidéophonie		
Videoprojection		(PAV: 2 PC + 1 RJ45)
Vidéosurveillance		(PAC : 1PC + 1 RJ45)
Appel Malade		
Anti intrusion		
Anti évasion		

ECLAIRAGE ARTIFICIEL & NATUREL		
		Localisation
Eclairage naturel	Non nécessaire	
Occultation/Protection		
Artificiel	LED	
Commande	Détecteur	
Artificiel 2		
Commande 2		
Artificiel 3		
Commande 3		
Indirect		
Eclairage général (lux)		
Couleur lumière		

CHAUFFAGE VENTILATION CLIMATISATION		
		Localisation
Classement (Riso)		
Besoin Eté		
Filtration		
T° amb Hiver		
T° amb été		
Débit		
Appareil terminal		
Appareil terminal 2		
Appareil terminal 3		
Appareil terminal 4		
T° Ext Été	35	
T° Ext Hiver	-9	
Simple flux		
Double flux		

FLUIDES MEDICAUX		
	Nb	Localisation
Oxygène		
Vide		
Air médical		
Air comprimé		
SEGA		
Autres		
EAUX		
		Spécificité
Distribution		
Eau spécifique		
Eau spécifique 2		
Eau spécifique 3		


PLOMBERIE SANITAIRES		
	Type	
Appareil		
Appareil 2		
Appareil 3		
Paillasse sèche		
Paillasse humide		
WC		
WC 2		
Douche		
Douche 2		
Siphon		
Vidoir		
Accessoires		
Attente équipement		
Autres		

EQUIPEMENTS INCLUS AU MARCHÉ
------------------------------

EQUIPEMENTS HORS AU MARCHÉ
----------------------------

INFORMATIONS COMPLEMENTAIRES
------------------------------



MOA	CENTRE HOSPITALIER DE L'ARRONDISSEMENT DE MONTREUIL-SUR-MER	PROJET	CH Hesdin : Restructuration de l'EHPAD Richelieu	
-----	--	--------	--	---

PHASE	PROGRAMME	FONCTION	Local archives	N° FICHE	LOG11
INDICE	1	SECTEUR	COMMUNS	Sous-secteur	Locaux support

REVETEMENTS		
		Localisation
Sol	sol souple	
UPEC		
Mur	peinture	
Plafond	faux plafond 60x60	
Sol 2		
Mur 2		
Plafond 2		
UPEC 2		
Sol 3		
Mur 3		
Plafond 3		
UPEC 3		

ENVELOPPE		
		Localisation
Hauteur libre (sous plafond)	2,50m	
Remarque		
Nb occupants		
Acoustique		
Spécificité		
Surcharge d'exploitation		
PROTECTION		
		Localisation
Porte	Oui	
Main courante		
Murale		
Angle		
Plinthe	à gorge	

PORTE		
		Localisation
Passage libre	90 cm	
Nbr vantail	1	
Ouverture	Battante	
Type	Stratifiée	
Passage libre 2		
Nbr vantail 2		
Ouverture 2		
Type 2		
Accessoires porte		
Contrôle d'accès	Oui	
Oculus		

ALIMENTATION ELECTRIQUE		
	Nb	Précision
PAI		(4PC + 2 RJ45)
PAT		(1PC + 1 RJ45)
PAV		
PAW		
Alim spécifique 1		
Alim spécifique 2		
Alim spécifique 3		
PC Normal	3	
PC étanche		
Prises RJ		
PC ménage	1	

COURANTS FAIBLES		
	Nb/type	Précision
Wifi	Couverture	
Bluetooth		
Sonorisation		
TV		
Interphonie / Vidéophonie		
Videoprojection		(PAV: 2 PC + 1 RJ45)
Vidéosurveillance		(PAC : 1PC + 1 RJ45)
Appel Malade		
Anti intrusion		
Anti évasion		

ECLAIRAGE ARTIFICIEL & NATUREL		
		Localisation
Eclairage naturel	Non nécessaire	
Occultation/Protection		
Artificiel	LED	
Commande	Détecteur	
Artificiel 2		
Commande 2		
Artificiel 3		
Commande 3		
Indirect		
Eclairage général (lux)		
Couleur lumière		

CHAUFFAGE VENTILATION CLIMATISATION		
		Localisation
Classement (Riso)		
Besoin Eté		
Filtration		
T° amb Hiver		
T° amb été		
Débit		
Appareil terminal		
Appareil terminal 2		
Appareil terminal 3		
Appareil terminal 4		
T° Ext Été	35	
T° Ext Hiver	-9	
Simple flux		
Double flux		


FLUIDES MEDICAUX		
	Nb	Localisation
Oxygène		
Vide		
Air médical		
Air comprimé		
SEGA		
Autres		
EAUX		
		Spécificité
Distribution		
Eau spécifique		
Eau spécifique 2		
Eau spécifique 3		

PLOMBERIE SANITAIRES		
	Type	
Appareil		
Appareil 2		
Appareil 3		
Paillasse sèche		
Paillasse humide		
WC		
WC 2		
Douche		
Douche 2		
Siphon		
Vidoir		
Accessoires		
Attente équipement		
Autres		

EQUIPEMENTS INCLUS AU MARCHÉ
------------------------------

EQUIPEMENTS HORS AU MARCHÉ
----------------------------

INFORMATIONS COMPLEMENTAIRES
------------------------------

MOA	CENTRE HOSPITALIER DE L'ARRONDISSEMENT DE MONTREUIL-SUR-MER		PROJET	CH Hesdin : Restructuration de l'EHPAD Richelieu	
-----	---	--	--------	--	---

PHASE	PROGRAMME	FONCTION	WC résident		N° FICHE	SAN01
INDICE	1	SECTEUR	UNITE DE VIE		Sous-secteur	Hébergement

REVETEMENTS			ENVELOPPE			PORTE		
		Localisation			Localisation			Localisation
Sol	carrelage		Hauteur libre (sous plafond)	2,50m		Passage libre	90 cm	
UPEC			Remarque			Nbr vantail	1	
Mur	faïences		Nb occupants			Ouverture	Battante	
Plafond	faux plafond 60x60 démontable & lessivable		Acoustique			Type	Stratifiée	
Sol 2			Spécificité			Passage libre 2		
Mur 2			Surcharge d'exploitation			Nbr vantail 2		
Plafond 2			PROTECTION			Ouverture 2		
UPEC 2					Localisation	Type 2		
Sol 3			Porte	Oui		Accessoires porte		
Mur 3			Main courante			Contrôle d'accès	Oui	
Plafond 3			Murale			Oculus		
UPEC 3			Angle					
			Plinthe	à gorge				


ALIMENTATION ELECTRIQUE			COURANTS FAIBLES			ECLAIRAGE ARTIFICIEL & NATUREL		
	Nb	Précision		Nb/type	Précision			Localisation
PAI		(4PC + 2 RJ45)	Wifi	Couverture		Eclairage naturel	Non nécessaire	
PAT		(1PC + 1 RJ45)	Bluetooth			Occultation/Protection		
PAV			Sonorisation			Artificiel	LED	
PAW			TV			Commande	Détecteur	
Alim spécifique 1			Interphonie / Vidéophonie			Artificiel 2		
Alim spécifique 2			Videoprojection		(PAV: 2 PC + 1 RJ45)	Commande 2		
Alim spécifique 3			Vidéosurveillance		(PAC : 1PC + 1 RJ45)	Artificiel 3		
PC Normal			Appel Malade	Oui		Commande 3		
PC élanche			Anti intrusion			Indirect		
Prises RJ			Anti évasion			Eclairage général (lux)		
PC ménage	1					Couleur lumière		

CHAUFFAGE VENTILATION CLIMATISATION			FLUIDES MEDICAUX			PLOMBERIE SANITAIRES		
		Localisation		Nb	Localisation		Type	
Classement (Risq)			Oxygène			Appareil	1 LAVABO	
Besoin Eté			Vide			Appareil 2		
Filtration			Air médical			Appareil 3		
T° amb Hiver			Air comprimé			Paillasse sèche		
T° amb été			SEGA			Paillasse humide		
Débit			Autres			WC	1 PMR	
Appareil terminal						WC 2		
Appareil terminal 2			EAUX			Douche		
Appareil terminal 3					Spécificité	Douche 2		
Appareil terminal 4			Distribution	EF+EC+EU		Siphon		
T° Ext Été	35		Eau spécifique			Vidoir		
T° Ext Hiver	-9		Eau spécifique 2			Accessoires	Sanitaires + PMR	
Simple flux	oui		Eau spécifique 3			Attente équipement		
Double flux						Autres	Miroir	

EQUIPEMENTS INCLUS AU MARCHÉ	EQUIPEMENTS HORS AU MARCHÉ	INFORMATIONS COMPLÉMENTAIRES
<div></div>	<div></div>	<div></div>

MOA	CENTRE HOSPITALIER DE L'ARRONDISSEMENT DE MONTREUIL-SUR-MER		PROJET	CH Hesdin : Restructuration de l'EHPAD Richelieu	
-----	---	--	--------	--	---

PHASE	PROGRAMME	FONCTION	WC personnel		N° FICHE	SAN02
INDICE	1	SECTEUR	COMMUNS		Sous-secteur	Locaux support

REVETEMENTS			ENVELOPPE			PORTE		
		Localisation			Localisation			Localisation
Sol	carrelage		Hauteur libre (sous plafond)	2,50m		Passage libre	90 cm	
UPEC			Remarque			Nbr vantail	1	
Mur	faïences		Nb occupants			Ouverture	Battante	
Plafond	faux plafond 60x60 démontable & lessivable		Acoustique			Type	Stratifiée	
Sol 2			Spécificité			Passage libre 2		
Mur 2			Surcharge d'exploitation			Nbr vantail 2		
Plafond 2			PROTECTION			Ouverture 2		
UPEC 2					Localisation	Type 2		
Sol 3			Porte	Oui		Accessoires porte		
Mur 3			Main courante			Contrôle d'accès	Oui	
Plafond 3			Murale			Oculus		
UPEC 3			Angle					
			Plinthe	à gorge				


ALIMENTATION ELECTRIQUE			COURANTS FAIBLES			ECLAIRAGE ARTIFICIEL & NATUREL		
	Nb	Précision		Nb/type	Précision			Localisation
PAI		(4PC + 2 RJ45)	Wifi	Couverture		Eclairage naturel	Non nécessaire	
PAT		(1PC + 1 RJ45)	Bluetooth			Occultation/Protection		
PAV			Sonorisation			Artificiel	LED	
PAW			TV			Commande	Détecteur	
Alim spécifique 1			Interphonie / Vidéophonie			Artificiel 2		
Alim spécifique 2			Videoprojection		(PAV: 2 PC + 1 RJ45)	Commande 2		
Alim spécifique 3			Vidéosurveillance		(PAC : 1PC + 1 RJ45)	Artificiel 3		
PC Normal			Appel Malade			Commande 3		
PC élanche			Anti intrusion			Indirect		
Prises RJ			Anti évasion			Eclairage général (lux)		
PC ménage	1					Couleur lumière		

CHAUFFAGE VENTILATION CLIMATISATION			FLUIDES MEDICAUX			PLOMBERIE SANITAIRES		
		Localisation		Nb	Localisation		Type	
Classement (Risq)			Oxygène			Appareil	1 LAVABO	
Besoin Eté			Vide			Appareil 2		
Filtration			Air médical			Appareil 3		
T° amb Hiver			Air comprimé			Paillasse sèche		
T° amb été			SEGA			Paillasse humide		
Débit			Autres			WC	1	
Appareil terminal						WC 2		
Appareil terminal 2			EAUX			Douche		
Appareil terminal 3					Spécificité	Douche 2		
Appareil terminal 4			Distribution	EF+EC+EU		Siphon		
T° Ext Été	35		Eau spécifique			Vidoir		
T° Ext Hiver	-9		Eau spécifique 2			Accessoires		
Simple flux	oui		Eau spécifique 3			Attente équipement		
Double flux						Autres	Miroir	

EQUIPEMENTS INCLUS AU MARCHE	EQUIPEMENTS HORS AU MARCHE	INFORMATIONS COMPLEMENTAIRES
<div></div>	<div></div>	<div></div>

MOA	CENTRE HOSPITALIER DE L'ARRONDISSEMENT DE MONTREUIL-SUR-MER		PROJET	CH Hesdin : Restructuration de l'EHPAD Richelieu	
-----	---	--	--------	--	---

PHASE	PROGRAMME	FONCTION	Bien-être/ balnéothérapie		N° FICHE	SAN03
INDICE	1	SECTEUR	COMMUNS		Sous-secteur	Activités

REVETEMENTS			ENVELOPPE			PORTE		
		Localisation			Localisation			Localisation
Sol	carrelage		Hauteur libre (sous plafond)	2,50m		Passage libre	110 cm	
UPEC			Remarque	Rail		Nbr vantail	1	
Mur	faïences		Nb occupants	3		Ouverture	Battante	
Plafond	faux plafond 60x60 démontable & lessivable		Acoustique			Type	Stratifiée	
Sol 2			Spécificité			Passage libre 2		
Mur 2			Surcharge d'exploitation			Nbr vantail 2		
Plafond 2			PROTECTION			Ouverture 2		
UPEC 2					Localisation	Type 2		
Sol 3			Porte	Oui		Accessoires porte		
Mur 3			Main courante			Contrôle d'accès	Oui	
Plafond 3			Murale			Oculus		
UPEC 3			Angle					
			Plinthe	à gorge				


ALIMENTATION ELECTRIQUE			COURANTS FAIBLES			ECLAIRAGE ARTIFICIEL & NATUREL		
	Nb	Précision		Nb/type	Précision			Localisation
PAI		(4PC + 2 RJ45)	Wifi	Couverture		Eclairage naturel	Non nécessaire	
PAT		(1PC + 1 RJ45)	Bluetooth			Occultation/Protection		
PAV			Sonorisation			Artificiel	LED	
PAW			TV			Commande	Variateur	
Alim spécifique 1			Interphonie / Vidéophonie			Artificiel 2		
Alim spécifique 2			Videoprojection		(PAV: 2 PC + 1 RJ45)	Commande 2		
Alim spécifique 3			Vidéosurveillance		(PAC : 1PC + 1 RJ45)	Artificiel 3		
PC Normal			Appel Malade			Commande 3		
PC élanche			Anti intrusion			Indirect		
Prises RJ			Anti évasion			Eclairage général (lux)		
PC ménage	1					Couleur lumière		

CHAUFFAGE VENTILATION CLIMATISATION			FLUIDES MEDICAUX			PLOMBERIE SANITAIRES		
		Localisation		Nb	Localisation		Type	
Classement (Risq)			Oxygène			Appareil	1 LAVABO	
Besoin Eté			Vide			Appareil 2	BAIGNOIRE BALNEO	
Filtration			Air médical			Appareil 3		
T° amb Hiver			Air comprimé			Paillasse sèche		
T° amb été			SEGA			Paillasse humide		
Débit			Autres			WC	1	
Appareil terminal						WC 2		
Appareil terminal 2			EAUX			Douche		
Appareil terminal 3					Spécificité	Douche 2		
Appareil terminal 4			Distribution	EF+EC+EU		Siphon		
T° Ext Été	35		Eau spécifique			Vidior		
T° Ext Hiver	-9		Eau spécifique 2			Accessoires	Sanitaires + PMR	
Simple flux	oui		Eau spécifique 3			Attente équipement		
Double flux						Autres	Miroir	

EQUIPEMENTS INCLUS AU MARCHÉ	EQUIPEMENTS HORS AU MARCHÉ	INFORMATIONS COMPLEMENTAIRES
<p>Baignoire balnéothérapie, Rail et moteur, Accessoires sanitaires et PMR</p>		

<b>MOA</b>	<b>CENTRE HOSPITALIER DE L'ARRONDISSEMENT DE MONTREUIL-SUR-MER</b>	<b>PROJET</b>	<b>CH Hesdin : Restructuration de l'EHPAD Richelieu</b>	
------------	--	---------------	---	---

PHASE	PROGRAMME	FONCTION	Bureau infirmier / pôle soins	N° FICHE	SOI01
INDICE	1	SECTEUR	UNITE DE VIE	Sous-secteur	Locaux du personnel

REVETEMENTS		
		Localisation
Sol	sol souple	
UPEC		
Mur	peinture	
Plafond	faux plafond 60x60	
Sol 2		
Mur 2		
Plafond 2		
UPEC 2		
Sol 3		
Mur 3		
Plafond 3		
UPEC 3		

ENVELOPPE		
		Localisation
Hauteur libre (sous plafond)	2,50m	
Remarque		
Nb occupants	3	
Acoustique		
Spécificité		
Surcharge d'exploitation		
PROTECTION		
		Localisation
Porte	Oui	
Main courante		
Murale		
Angle		
Plinthe	à gorge	

PORTE		
		Localisation
Passage libre	90 cm	
Nbr vantail	1	
Ouverture	Battante	
Type	Stratifiée	
Passage libre 2		
Nbr vantail 2		
Ouverture 2		
Type 2		
Accessoires porte		
Contrôle d'accès	Oui	
Oculus		

ALIMENTATION ELECTRIQUE		
	Nb	Précision
PAI	1	(4PC + 2 RJ45)
PAT		(1PC + 1 RJ45)
PAV		
PAW		
Alim spécifique 1		
Alim spécifique 2		
Alim spécifique 3		
PC Normal	3	
PC étanche		
Prises RJ		
PC ménage	1	

COURANTS FAIBLES		
	Nb/type	Précision
Wifi	Couverture	
Bluetooth		
Sonorisation		
TV		
Interphonie / Vidéophonie		
Videoprojection		(PAV: 2 PC + 1 RJ45)
Vidéosurveillance		(PAC : 1PC + 1 RJ45)
Appel Malade	Reports	
Anti intrusion		
Anti évasion		

ECLAIRAGE ARTIFICIEL & NATUREL		
		Localisation
Eclairage naturel	Obligatoire	
Occultation/Protection	Protection	
Artificiel	LED	
Commande	Interrupteur	
Artificiel 2		
Commande 2		
Artificiel 3		
Commande 3		
Indirect		
Eclairage général (lux)		
Couleur lumière		

CHAUFFAGE VENTILATION CLIMATISATION		
		Localisation
Classement (Riso)		
Besoin Été		
Filtration		
T° amb Hiver		
T° amb été		
Débit		
Appareil terminal		
Appareil terminal 2		
Appareil terminal 3		
Appareil terminal 4		
T° Ext Été	35	
T° Ext Hiver	-9	
Simple flux	oui	
Double flux		

FLUIDES MEDICAUX		
	Nb	Localisation
Oxygène		
Vide		
Air médical		
Air comprimé		
SEGA		
Autres		
EAUX		
	EF+EC+EU	Spécificité
Distribution		
Eau spécifique		
Eau spécifique 2		
Eau spécifique 3		

PLOMBERIE SANITAIRES		
	Type	
Appareil	1 LAVE MAINS	
Appareil 2	Evier sur pailasse	
Appareil 3		
Pailasse sèche	1	
Pailasse humide	1	
WC		
WC 2		
Douche		
Douche 2		
Siphon		
Vidoir		
Accessoires		
Attente équipement		
Autres		

#### EQUIPEMENTS INCLUS AU MARCHÉ


Rangements haut et bas (sous et sur pailasse)
---

#### EQUIPEMENTS HORS AU MARCHÉ

méridienne de soins, 1 chariot de soins / pansement ; 1 chariot d'urgence (R+2); armoires
---

#### INFORMATIONS COMPLEMENTAIRES

--

<b>MOA</b>	<b>CENTRE HOSPITALIER DE L'ARRONDISSEMENT DE MONTREUIL-SUR-MER</b>	<b>PROJET</b>	<b>CH Hesdin : Restructuration de l'EHPAD Richelieu</b>	
------------	--	---------------	---	---

<b>PHASE</b>	<b>PROGRAMME</b>	<b>FONCTION</b>	<b>Bureau médecin</b>	<b>N° FICHE</b>	<b>SOI02</b>
<b>INDICE</b>	<b>1</b>	<b>SECTEUR</b>	<b>COMMUNS</b>	<b>Sous-secteur</b>	<b>Espaces soins</b>

REVETEMENTS		
		Localisation
Sol	sol souple	
UPEC		
Mur	peinture	
Plafond	faux plafond 60x60	
Sol 2		
Mur 2		
Plafond 2		
UPEC 2		
Sol 3		
Mur 3		
Plafond 3		
UPEC 3		

ENVELOPPE		
		Localisation
Hauteur libre (sous plafond)	2,50m	
Remarque		
Nb occupants	3	
Acoustique		
Spécificité		
Surcharge d'exploitation		
PROTECTION		
		Localisation
Porte	Oui	
Main courante		
Murale		
Angle		
Plinthe	à gorge	

PORTE		
		Localisation
Passage libre	90 cm	
Nbr vantail	1	
Ouverture	Battante	
Type	Stratifiée	
Passage libre 2		
Nbr vantail 2		
Ouverture 2		
Type 2		
Accessoires porte		
Contrôle d'accès	Oui	
Oculus		

ALIMENTATION ELECTRIQUE		
	Nb	Précision
PAI	1	(4PC + 2 RJ45)
PAT		(1PC + 1 RJ45)
PAV		
PAW		
Alim spécifique 1		
Alim spécifique 2		
Alim spécifique 3		
PC Normal	3	
PC étanche		
Prises RJ		
PC ménage	1	

COURANTS FAIBLES		
	Nb/type	Précision
Wifi	Couverture	
Bluetooth		
Sonorisation		
TV		
Interphonie / Vidéophonie		
Videoprojection		(PAV: 2 PC + 1 RJ45)
Vidéosurveillance		(PAC : 1PC + 1 RJ45)
Appel Malade		
Anti intrusion		
Anti évasion		

ECLAIRAGE ARTIFICIEL & NATUREL		
		Localisation
Eclairage naturel	Obligatoire	
Occultation/Protection	Protection	
Artificiel	LED	
Commande	Interrupteur	
Artificiel 2		
Commande 2		
Artificiel 3		
Commande 3		
Indirect		
Eclairage général (lux)		
Couleur lumière		

CHAUFFAGE VENTILATION CLIMATISATION		
		Localisation
Classement (Riso)		
Besoin Eté		
Filtration		
T° amb Hiver		
T° amb été		
Débit		
Appareil terminal		
Appareil terminal 2		
Appareil terminal 3		
Appareil terminal 4		
T° Ext Été	35	
T° Ext Hiver	-9	
Simple flux	oui	
Double flux		

FLUIDES MEDICAUX		
	Nb	Localisation
Oxygène		
Vide		
Air médical		
Air comprimé		
SEGA		
Autres		
EAUX		
	EF+EC+EU	Spécificité
Distribution		
Eau spécifique		
Eau spécifique 2		
Eau spécifique 3		

PLOMBERIE SANITAIRES		
	Type	
Appareil	1 LAVE MAINS	
Appareil 2		
Appareil 3		
Paillasse sèche		
Paillasse humide		
WC		
WC 2		
Douche		
Douche 2		
Siphon		
Vidoir		
Accessoires		
Attente équipement		
Autres		

EQUIPEMENTS INCLUS AU MARCHÉ
------------------------------


--

EQUIPEMENTS HORS AU MARCHÉ
----------------------------

Table d'examen, bureau, chaises
---------------------------------

INFORMATIONS COMPLEMENTAIRES
------------------------------

--

<b>MOA</b>	<b>CENTRE HOSPITALIER DE L'ARRONDISSEMENT DE MONTREUIL-SUR-MER</b>	<b>PROJET</b>	<b>CH Hesdin : Restructuration de l'EHPAD Richelieu</b>	
------------	--	---------------	---	---

PHASE	PROGRAMME	FONCTION	Salle de soins	N° FICHE	SOI03
INDICE	1	SECTEUR	COMMUNS	Sous-secteur	Espaces soins

REVETEMENTS		
		Localisation
Sol	sol souple	
UPEC		
Mur	peinture	
Plafond	faux plafond 60x60	
Sol 2		
Mur 2		
Plafond 2		
UPEC 2		
Sol 3		
Mur 3		
Plafond 3		
UPEC 3		

ENVELOPPE		
		Localisation
Hauteur libre (sous plafond)	2,50m	
Remarque		
Nb occupants	3	
Acoustique		
Spécificité		
Surcharge d'exploitation		
PROTECTION		
		Localisation
Porte	Oui	
Main courante		
Murale		
Angle		
Plinthe	à gorge	

PORTE		
		Localisation
Passage libre	90 cm	
Nbr vantail	1	
Ouverture	Battante	
Type	Stratifiée	
Passage libre 2		
Nbr vantail 2		
Ouverture 2		
Type 2		
Accessoires porte		
Contrôle d'accès	Oui	
Oculus		

ALIMENTATION ELECTRIQUE		
	Nb	Précision
PAI	1	(4PC + 2 RJ45)
PAT		(1PC + 1 RJ45)
PAV		
PAW		
Alim spécifique 1		
Alim spécifique 2		
Alim spécifique 3		
PC Normal	3	
PC étanche		
Prises RJ		
PC ménage	1	

COURANTS FAIBLES		
	Nb/type	Précision
Wifi	Couverture	
Bluetooth		
Sonorisation		
TV		
Interphonie / Vidéophonie		
Videoprojection		(PAV: 2 PC + 1 RJ45)
Vidéosurveillance		(PAC : 1PC + 1 RJ45)
Appel Malade	Reports	
Anti intrusion		
Anti évasion		

ECLAIRAGE ARTIFICIEL & NATUREL		
		Localisation
Eclairage naturel	Obligatoire	
Occultation/Protection	Protection	
Artificiel	LED	
Commande	Interrupteur	
Artificiel 2		
Commande 2		
Artificiel 3		
Commande 3		
Indirect		
Eclairage général (lux)		
Couleur lumière		

CHAUFFAGE VENTILATION CLIMATISATION		
		Localisation
Classement (Riso)		
Besoin Été		
Filtration		
T° amb Hiver		
T° amb été		
Débit		
Appareil terminal		
Appareil terminal 2		
Appareil terminal 3		
Appareil terminal 4		
T° Ext Été	35	
T° Ext Hiver	-9	
Simple flux	oui	
Double flux		

FLUIDES MEDICAUX		
	Nb	Localisation
Oxygène		
Vide		
Air médical		
Air comprimé		
SEGA		
Autres		
EAUX		
	EF+EC+EU	Spécificité
Distribution		
Eau spécifique		
Eau spécifique 2		
Eau spécifique 3		

PLOMBERIE SANITAIRES		
	Type	
Appareil	1 LAVE MAINS	
Appareil 2	Evier sur pailleasse	
Appareil 3		
Pailleasse sèche	1	
Pailleasse humide	1	
WC		
WC 2		
Douche		
Douche 2		
Siphon		
Vidoir		
Accessoires		
Attente équipement		
Autres		

#### EQUIPEMENTS INCLUS AU MARCHE

Rangements haut et bas (sous et sur pailleasse)
---

#### EQUIPEMENTS HORS AU MARCHE

méridienne de soins, 1 chariot de soins / pansement ; 1 chariot d'urgence; armoires à dossiers
--

#### INFORMATIONS COMPLEMENTAIRES

--

<b>MOA</b>	<b>CENTRE HOSPITALIER DE L'ARRONDISSEMENT DE MONTREUIL-SUR-MER</b>	<b>PROJET</b>	<b>CH Hesdin : Restructuration de l'EHPAD Richelieu</b>	
------------	--	---------------	---	---

PHASE	PROGRAMME	FONCTION	Détente du personnel	N° FICHE	TER01
INDICE	1	SECTEUR	UNITE DE VIE	Sous-secteur	Locaux du personnel

REVETEMENTS		
		Localisation
Sol	sol souple	
UPEC		
Mur	peinture	
Plafond	faux plafond 60x60	
Sol 2		
Mur 2		
Plafond 2		
UPEC 2		
Sol 3		
Mur 3		
Plafond 3		
UPEC 3		

ENVELOPPE		
		Localisation
Hauteur libre (sous plafond)	2,50m	
Remarque		
Nb occupants	5	
Acoustique		
Spécificité		
Surcharge d'exploitation		
PROTECTION		
		Localisation
Porte	Oui	
Main courante		
Murale		
Angle		
Plinthe	à gorge	

PORTE		
		Localisation
Passage libre	90 cm	
Nbr vantail	1	
Ouverture	Battante	
Type	Stratifiée	
Passage libre 2		
Nbr vantail 2		
Ouverture 2		
Type 2		
Accessoires porte		
Contrôle d'accès	Oui	
Oculus		

ALIMENTATION ELECTRIQUE		
	Nb	Précision
PAI		(4PC + 2 RJ45)
PAT		(1PC + 1 RJ45)
PAV		
PAW		
Alim spécifique 1	3 PC hautes	
Alim spécifique 2		
Alim spécifique 3		
PC Normal	2	
PC étanche		
Prises RJ		
PC ménage	1	

COURANTS FAIBLES		
	Nb/type	Précision
Wifi	Couverture	
Bluetooth		
Sonorisation		
TV		
Interphonie / Vidéophonie		
Videoprojection		(PAV: 2 PC + 1 RJ45)
Vidéosurveillance		(PAC : 1PC + 1 RJ45)
Appel Malade		
Anti intrusion		
Anti évasion		

ECLAIRAGE ARTIFICIEL & NATUREL		
		Localisation
Eclairage naturel	Souhaitable	
Occultation/Protection	Protection	
Artificiel	LED	
Commande	Interrupteur	
Artificiel 2		
Commande 2		
Artificiel 3		
Commande 3		
Indirect		
Eclairage général (lux)		
Couleur lumière		

CHAUFFAGE VENTILATION CLIMATISATION		
		Localisation
Classement (Risc)		
Besoin Eté		
Filtration		
T° amb Hiver		
T° amb été		
Débit		
Appareil terminal		
Appareil terminal 2		
Appareil terminal 3		
Appareil terminal 4		
T° Ext Été	35	
T° Ext Hiver	-9	
Simple flux	oui	
Double flux		

FLUIDES MEDICAUX		
	Nb	Localisation
Oxygène		
Vide		
Air médical		
Air comprimé		
SEGA		
Autres		
EAUX		
		Spécificité
Distribution		
Eau spécifique		
Eau spécifique 2		
Eau spécifique 3		

PLOMBERIE SANITAIRES		
	Type	
Appareil		
Appareil 2		
Appareil 3		
Paillasse sèche	1	
Paillasse humide		
WC		
WC 2		
Douche		
Douche 2		
Siphon		
Vidoir		
Accessoires		
Attente équipement		
Autres		

EQUIPEMENTS INCLUS AU MARCHÉ
------------------------------

Rangements haut et bas (sous et sur plan de travail)
--


EQUIPEMENTS HORS AU MARCHÉ
----------------------------

Bouilloire et cafetière
-------------------------

INFORMATIONS COMPLEMENTAIRES
------------------------------

--



<b>MOA</b>	<b>CENTRE HOSPITALIER DE L'ARRONDISSEMENT DE MONTREUIL-SUR-MER</b>	<b>PROJET</b>	<b>CH Hesdin : Restructuration de l'EHPAD Richelieu</b>	
------------	--	---------------	---	---

<b>PHASE</b>	<b>PROGRAMME</b>	<b>FONCTION</b>	<b>Bureau éducateur APA- kiné</b>	<b>N° FICHE</b>	<b>TER02</b>
<b>INDICE</b>	<b>1</b>	<b>SECTEUR</b>	<b>COMMUNS</b>	<b>Sous-secteur</b>	<b>Activités</b>

REVETEMENTS		
		Localisation
Sol	sol souple	
UPEC		
Mur	peinture	
Plafond	faux plafond 60x60	
Sol 2		
Mur 2		
Plafond 2		
UPEC 2		
Sol 3		
Mur 3		
Plafond 3		
UPEC 3		

ENVELOPPE		
		Localisation
Hauteur libre (sous plafond)	2,50m	
Remarque		
Nb occupants	2	
Acoustique		
Spécificité		
Surcharge d'exploitation		
PROTECTION		
		Localisation
Porte	Oui	
Main courante		
Murale		
Angle		
Plinthe	à gorge	

PORTE		
		Localisation
Passage libre	90 cm	
Nbr vantail	1	
Ouverture	Battante	
Type	Stratifiée	
Passage libre 2		
Nbr vantail 2		
Ouverture 2		
Type 2		
Accessoires porte		
Contrôle d'accès	Oui	
Oculus		

ALIMENTATION ELECTRIQUE		
	Nb	Précision
PAI	2	(4PC + 2 RJ45)
PAT		(1PC + 1 RJ45)
PAV		
PAW		
Alim spécifique 1		
Alim spécifique 2		
Alim spécifique 3		
PC Normal		
PC étanche		
Prises RJ		
PC ménage	1	

COURANTS FAIBLES		
	Nb/type	Précision
Wifi	Couverture	
Bluetooth		
Sonorisation		
TV		
Interphonie / Vidéophonie		
Videoprojection		(PAV: 2 PC + 1 RJ45)
Vidéosurveillance		(PAC : 1PC + 1 RJ45)
Appel Malade		
Anti intrusion		
Anti évasion		

ECLAIRAGE ARTIFICIEL & NATUREL		
		Localisation
Eclairage naturel	Obligatoire	
Occultation/Protection	Protection	
Artificiel	LED	
Commande	Interrupteur	
Artificiel 2		
Commande 2		
Artificiel 3		
Commande 3		
Indirect		
Eclairage général (lux)		
Couleur lumière		

CHAUFFAGE VENTILATION CLIMATISATION		
		Localisation
Classement (Riso)		
Besoin Eté		
Filtration		
T° amb Hiver		
T° amb été		
Débit		
Appareil terminal		
Appareil terminal 2		
Appareil terminal 3		
Appareil terminal 4		
T° Ext Été	35	
T° Ext Hiver	-9	
Simple flux	oui	
Double flux		


FLUIDES MEDICAUX		
	Nb	Localisation
Oxygène		
Vide		
Air médical		
Air comprimé		
SEGA		
Autres		
EAUX		
		Spécificité
Distribution		
Eau spécifique		
Eau spécifique 2		
Eau spécifique 3		

PLOMBERIE SANITAIRES		
	Type	
Appareil		
Appareil 2		
Appareil 3		
Paillasse sèche		
Paillasse humide		
WC		
WC 2		
Douche		
Douche 2		
Siphon		
Vidoir		
Accessoires		
Attente équipement		
Autres		

EQUIPEMENTS INCLUS AU MARCHÉ
------------------------------

EQUIPEMENTS HORS AU MARCHÉ
----------------------------

INFORMATIONS COMPLEMENTAIRES
------------------------------

MOA	CENTRE HOSPITALIER DE L'ARRONDISSEMENT DE MONTREUIL-SUR-MER	PROJET	CH Hesdin : Restructuration de l'EHPAD Richelieu	
-----	--	--------	--	---

PHASE	PROGRAMME	FONCTION	Salle de détente du personnel	N° FICHE	TER03
INDICE	1	SECTEUR	COMMUNS	Sous-secteur	Locaux support

REVETEMENTS		
		Localisation
Sol	sol souple	
UPEC		
Mur	peinture	
Plafond	faux plafond 60x60	
Sol 2		
Mur 2		
Plafond 2		
UPEC 2		
Sol 3		
Mur 3		
Plafond 3		
UPEC 3		

ENVELOPPE		
		Localisation
Hauteur libre (sous plafond)	2,50m	
Remarque		
Nb occupants	10	
Acoustique		
Spécificité		
Surcharge d'exploitation		
PROTECTION		
		Localisation
Porte	Oui	
Main courante		
Murale		
Angle		
Plinthe	à gorge	

PORTE		
		Localisation
Passage libre	90 cm	
Nbr vantail	1	
Ouverture	Battante	
Type	Stratifiée	
Passage libre 2		
Nbr vantail 2		
Ouverture 2		
Type 2		
Accessoires porte		
Contrôle d'accès	Oui	
Oculus		

ALIMENTATION ELECTRIQUE		
	Nb	Précision
PAI		(4PC + 2 RJ45)
PAT		(1PC + 1 RJ45)
PAV		
PAW		
Alim spécifique 1	3 PC hautes	
Alim spécifique 2	1 réfrigérateur	
Alim spécifique 3		
PC Normal	3	
PC étanche		
Prises RJ		
PC ménage	1	

COURANTS FAIBLES		
	Nb/type	Précision
Wifi	Couverture	
Bluetooth		
Sonorisation		
TV		
Interphonie / Vidéophonie		
Videoprojection		(PAV: 2 PC + 1 RJ45)
Vidéosurveillance		(PAC : 1PC + 1 RJ45)
Appel Malade		
Anti intrusion		
Anti évasion		

ECLAIRAGE ARTIFICIEL & NATUREL		
		Localisation
Eclairage naturel	Souhaitable	
Occultation/Protection	Protection	
Artificiel	LED	
Commande	Interrupteur	
Artificiel 2		
Commande 2		
Artificiel 3		
Commande 3		
Indirect		
Eclairage général (lux)		
Couleur lumière		

CHAUFFAGE VENTILATION CLIMATISATION		
		Localisation
Classement (Risq)		
Besoin Eté		
Filtration		
T° amb Hiver		
T° amb été		
Débit		
Appareil terminal		
Appareil terminal 2		
Appareil terminal 3		
Appareil terminal 4		
T° Ext Été	35	
T° Ext Hiver	-9	
Simple flux	oui	
Double flux		

FLUIDES MEDICAUX		
	Nb	Localisation
Oxygène		
Vide		
Air médical		
Air comprimé		
SEGA		
Autres		
EAUX		
	EF+EC+EU	Spécificité
Distribution		
Eau spécifique		
Eau spécifique 2		
Eau spécifique 3		

PLOMBERIE SANITAIRES		
	Type	
Appareil	Evier 1 bac avec égouttoir	
Appareil 2		
Appareil 3		
Paillasse sèche	1	
Paillasse humide		
WC		
WC 2		
Douche		
Douche 2		
Siphon		
Vidoir		
Accessoires		
Attente équipement		
Autres		

EQUIPEMENTS INCLUS AU MARCHÉ
------------------------------


Rangements haut et bas (sous et sur plan de travail)
--

EQUIPEMENTS HORS AU MARCHÉ
----------------------------

réfrigérateur, micro-ondes, tables, chaises
---

INFORMATIONS COMPLEMENTAIRES
------------------------------

--

<b>MOA</b>	<b>CENTRE HOSPITALIER DE L'ARRONDISSEMENT DE MONTREUIL-SUR-MER</b>	<b>PROJET</b>	<b>CH Hesdin : Restructuration de l'EHPAD Richelieu</b>	
------------	--	---------------	---	---

<b>PHASE</b>	<b>PROGRAMME</b>	<b>FONCTION</b>	<b>Salon/ SAM résidents</b>	<b>N° FICHE</b>	<b>VIE01</b>
<b>INDICE</b>	<b>1</b>	<b>SECTEUR</b>	<b>UNITE DE VIE</b>	<b>Sous-secteur</b>	<b>Hébergement</b>

REVETEMENTS		
		Localisation
Sol	sol souple	
UPEC		
Mur	peinture	
Plafond	faux plafond 60x60	
Sol 2		
Mur 2		
Plafond 2		
UPEC 2		
Sol 3		
Mur 3		
Plafond 3		
UPEC 3		

ENVELOPPE		
		Localisation
Hauteur libre (sous plafond)	2,50m	
Remarque		
Nb occupants	25	
Acoustique	Traitement phonique	
Spécificité		
Surcharge d'exploitation		
PROTECTION		
		Localisation
Porte	Oui	
Main courante		
Murale	Oui	
Angle		
Plinthe	à gorge	

PORTE		
		Localisation
Passage libre	120 cm	
Nbr vantail	2	
Ouverture	Battante	
Type	Stratifiée	
Passage libre 2		
Nbr vantail 2		
Ouverture 2		
Type 2		
Accessoires porte		
Contrôle d'accès	Oui	
Oculus		

ALIMENTATION ELECTRIQUE		
	Nb	Précision
PAI		(4PC + 2 RJ45)
PAT		(1PC + 1 RJ45)
PAV		
PAW		
Alim spécifique 1		
Alim spécifique 2		
Alim spécifique 3		
PC Normal	3	
PC étanche		
Prises RJ		
PC ménage	1	

COURANTS FAIBLES		
	Nb/type	Précision
Wifi	Couverture	
Bluetooth		
Sonorisation	1	
TV	1	
Interphonie / Vidéophonie		
Videoprojection		(PAV: 2 PC + 1 RJ45)
Vidéosurveillance		(PAC : 1PC + 1 RJ45)
Appel Malade		
Anti intrusion		
Anti évasion		

ECLAIRAGE ARTIFICIEL & NATUREL		
		Localisation
Eclairage naturel	Obligatoire	
Occultation/Protection	Protection	
Artificiel	LED	
Commande	Interrupteur	
Artificiel 2		
Commande 2		
Artificiel 3		
Commande 3		
Indirect		
Eclairage général (lux)		
Couleur lumière		

CHAUFFAGE VENTILATION CLIMATISATION		
		Localisation
Classement (Risq)		
Besoin Eté		
Filtration		
T° amb Hiver		
T° amb été		
Débit		
Appareil terminal		
Appareil terminal 2		
Appareil terminal 3		
Appareil terminal 4		
T° Ext Été	35	
T° Ext Hiver	-9	
Simple flux	oui	
Double flux		

FLUIDES MEDICAUX		
	Nb	Localisation
Oxygène		
Vide		
Air médical		
Air comprimé		
SEGA		
Autres		
EAUX		
		Spécificité
Distribution		
Eau spécifique		
Eau spécifique 2		
Eau spécifique 3		


PLOMBERIE SANITAIRES		
	Type	
Appareil		
Appareil 2		
Appareil 3		
Paillasse sèche		
Paillasse humide		
WC		
WC 2		
Douche		
Douche 2		
Siphon		
Vidoir		
Accessoires		
Attente équipement		
Autres		

#### EQUIPEMENTS INCLUS AU MARCHÉ

#### EQUIPEMENTS HORS AU MARCHÉ

#### INFORMATIONS COMPLEMENTAIRES

Pour 24 résidents dont 1/3 pouvant être en fauteuils roulants

MOA	CENTRE HOSPITALIER DE L'ARRONDISSEMENT DE MONTREUIL-SUR-MER	PROJET	CH Hesdin : Restructuration de l'EHPAD Richelieu	
-----	--	--------	--	---

PHASE	PROGRAMME	FONCTION	Salle à manger	N° FICHE	VIE02
INDICE	1	SECTEUR	COMMUNS	Sous-secteur	Activités

REVETEMENTS		
		Localisation
Sol	sol souple	
UPEC		
Mur	peinture	
Plafond	faux plafond 60x60	
Sol 2		
Mur 2		
Plafond 2		
UPEC 2		
Sol 3		
Mur 3		
Plafond 3		
UPEC 3		

ENVELOPPE		
		Localisation
Hauteur libre (sous plafond)	2,50m	
Remarque		
Nb occupants	50	
Acoustique	Traitement phonique	
Spécificité		
Surcharge d'exploitation		
PROTECTION		
		Localisation
Porte	Oui	
Main courante		
Murale	Oui	
Angle		
Plinthe	à gorge	

PORTE		
		Localisation
Passage libre	120 cm	
Nbr vantail	2	
Ouverture	Battante	
Type	Stratifiée	
Passage libre 2		
Nbr vantail 2		
Ouverture 2		
Type 2		
Accessoires porte		
Contrôle d'accès	Oui	
Oculus		

ALIMENTATION ELECTRIQUE		
	Nb	Précision
PAI		(4PC + 2 RJ45)
PAT		(1PC + 1 RJ45)
PAV	1	
PAW		
Alim spécifique 1		
Alim spécifique 2		
Alim spécifique 3		
PC Normal	6	
PC étanche		
Prises RJ		
PC ménage	1	

COURANTS FAIBLES		
	Nb/type	Précision
Wifi	Couverture	
Bluetooth		
Sonorisation	1	
TV		
Interphonie / Vidéophonie		
Videoprojection	1	(PAV: 2 PC + 1 RJ45)
Vidéosurveillance		(PAC : 1PC + 1 RJ45)
Appel Malade		
Anti intrusion		
Anti évasion		

ECLAIRAGE ARTIFICIEL & NATUREL		
		Localisation
Eclairage naturel	Obligatoire	
Occultation/Protection	Protection	
Artificiel	LED	
Commande	Interrupteur	
Artificiel 2		
Commande 2		
Artificiel 3		
Commande 3		
Indirect		
Eclairage général (lux)		
Couleur lumière		

CHAUFFAGE VENTILATION CLIMATISATION		
		Localisation
Classement (Risq)		
Besoin Eté		
Filtration		
T° amb Hiver		
T° amb été		
Débit		
Appareil terminal		
Appareil terminal 2		
Appareil terminal 3		
Appareil terminal 4		
T° Ext Été	35	
T° Ext Hiver	-9	
Simple flux	oui	
Double flux		

FLUIDES MEDICAUX		
	Nb	Localisation
Oxygène		
Vide		
Air médical		
Air comprimé		
SEGA		
Autres		
EAUX		
		Spécificité
Distribution		
Eau spécifique		
Eau spécifique 2		
Eau spécifique 3		


PLOMBERIE SANITAIRES		
	Type	
Appareil		
Appareil 2		
Appareil 3		
Paillasse sèche		
Paillasse humide		
WC		
WC 2		
Douche		
Douche 2		
Siphon		
Vidoir		
Accessoires		
Attente équipement		
Autres		

#### EQUIPEMENTS INCLUS AU MARCHÉ

#### EQUIPEMENTS HORS AU MARCHÉ

#### INFORMATIONS COMPLEMENTAIRES

Pour les 48 résidents dont 1/3 pouvant être en fauteuils roulants

MOA	CENTRE HOSPITALIER DE L'ARRONDISSEMENT DE MONTREUIL-SUR-MER		PROJET	CH Hesdin : Restructuration de l'EHPAD Richelieu	
-----	---	--	--------	--	---

PHASE	PROGRAMME	FONCTION	Cuisine thérapeutique		N° FICHE	VIE03
INDICE	1	SECTEUR	COMMUNS		Sous-secteur	Activités

REVETEMENTS			ENVELOPPE			PORTE		
		Localisation			Localisation			Localisation
Sol	carrelage		Hauteur libre (sous plafond)	2,50m		Passage libre	90 cm	
UPEC			Remarque			Nbr vantail	1	
Mur	faïences		Nb occupants	6		Ouverture	Battante	
Plafond	faux plafond 60x60 démontable & lessivable		Acoustique			Type	Stratifiée	
Sol 2			Spécificité			Passage libre 2		
Mur 2			Surcharge d'exploitation			Nbr vantail 2		
Plafond 2			PROTECTION			Ouverture 2		
UPEC 2					Localisation	Type 2		
Sol 3			Porte	Oui		Accessoires porte		
Mur 3			Main courante			Contrôle d'accès	Oui	
Plafond 3			Murale			Oculus		
UPEC 3			Angle					
			Plinthe	à gorge				


ALIMENTATION ELECTRIQUE			COURANTS FAIBLES			ECLAIRAGE ARTIFICIEL & NATUREL		
	Nb	Précision		Nb/type	Précision			Localisation
PAI		(4PC + 2 RJ45)	Wifi	Couverture		Eclairage naturel	Obligatoire	
PAT		(1PC + 1 RJ45)	Bluetooth			Occultation/Protection	Protection	
PAV			Sonorisation			Artificiel	LED	
PAW			TV			Commande	Interrupteur	
Alim spécifique 1	1 four, 1 plaque induction, 1 micro- onde, 1 réfrigérateur, 1 lave-vaisselle ménager		Interphonie / Vidéophonie			Artificiel 2		
Alim spécifique 2	4 PC sur plan de travail		Videoprojection		(PAV: 2 PC + 1 RJ45)	Commande 2		
Alim spécifique 3	Moteur plan de travail		Vidéosurveillance		(PAC : 1PC + 1 RJ45)	Artificiel 3		
PC Normal	3		Appel Malade			Commande 3		
PC étanche			Anti intrusion			Indirect		
Prises RJ			Anti évasion			Eclairage général (lux)		
PC ménage	1					Couleur lumière		

CHAUFFAGE VENTILATION CLIMATISATION			FLUIDES MEDICAUX			PLOMBERIE SANITAIRES		
		Localisation		Nb	Localisation		Type	
Classement (Risq)			Oxygène			Appareil	Evier 1 bac large avec égouttoir	
Besoin Eté			Vide			Appareil 2	Lave-vaisselle ménager	
Filtration			Air médical			Appareil 3		
T° amb Hiver			Air comprimé			Paillasse sèche	1	
T° amb été			SEGA			Paillasse humide		
Débit			Autres			WC		
Appareil terminal			EAUX					
Appareil terminal 2					Spécificité	WC 2		
Appareil terminal 3			Distribution	EF+EC+EU		Douche		
Appareil terminal 4			Eau spécifique			Douche 2		
T° Ext Été	35		Eau spécifique 2			Siphon		
T° Ext Hiver	-9		Eau spécifique 3			Vidoir		
Simple flux	oui					Accessoires		
Double flux						Attente équipement		
						Autres		

EQUIPEMENTS INCLUS AU MARCHÉ	EQUIPEMENTS HORS AU MARCHÉ	INFORMATIONS COMPLEMENTAIRES
<p>plan de travail à hauteur variables avec prises électriques intégrées, Rangements haut et bas (sous et sur paillasse)</p>	<p>four, four micro-ondes, réfrigérateur, lave-vaisselle ménager, évier 1 bac large avec égouttoir et plaques de cuisson à induction</p>	

MOA	CENTRE HOSPITALIER DE L'ARRONDISSEMENT DE MONTREUIL-SUR-MER	PROJET	CH Hesdin : Restructuration de l'EHPAD Richelieu	
-----	--	--------	--	---

PHASE	PROGRAMME	FONCTION	Tiers-lieu	N° FICHE	VIE04
INDICE	1	SECTEUR	COMMUNS	Sous-secteur	Activités

REVETEMENTS		
		Localisation
Sol	sol souple	
UPEC		
Mur	peinture	
Plafond	faux plafond 60x60	
Sol 2		
Mur 2		
Plafond 2		
UPEC 2		
Sol 3		
Mur 3		
Plafond 3		
UPEC 3		

ENVELOPPE		
		Localisation
Hauteur libre (sous plafond)	2,50m	
Remarque		
Nb occupants	40	
Acoustique		
Spécificité		
Surcharge d'exploitation		
PROTECTION		
		Localisation
Porte	Oui	
Main courante		
Murale	Oui	
Angle		
Plinthe	à gorge	

PORTE		
		Localisation
Passage libre	120 cm	
Nbr vantail	2	
Ouverture	Battante	
Type	Stratifiée	
Passage libre 2	120 cm	
Nbr vantail 2	2	
Ouverture 2	Battante	
Type 2	Stratifiée	
Accessoires porte		
Contrôle d'accès	Oui	
Oculus		

ALIMENTATION ELECTRIQUE		
	Nb	Précision
PAI	4	(4PC + 2 RJ45)
PAT		(1PC + 1 RJ45)
PAV	2	
PAW		
Alim spécifique 1		
Alim spécifique 2		
Alim spécifique 3		
PC Normal	6	
PC étanche		
Prises RJ		
PC ménage	1	

COURANTS FAIBLES		
	Nb/type	Précision
Wifi	Couverture	
Bluetooth		
Sonorisation	1	
TV		
Interphonie / Vidéophonie		
Vidéoprojection	1	(PAV: 2 PC + 1 RJ45)
Vidéosurveillance		(PAC : 1PC + 1 RJ45)
Appel Malade		
Anti intrusion		
Anti évasion		

ECLAIRAGE ARTIFICIEL & NATUREL		
		Localisation
Eclairage naturel	Obligatoire	
Occultation/Protection	Protection	
Artificiel	LED	
Commande	Interrupteur	
Artificiel 2		
Commande 2		
Artificiel 3		
Commande 3		
Indirect		
Eclairage général (lux)		
Couleur lumière		

CHAUFFAGE VENTILATION CLIMATISATION		
		Localisation
Classement (Riso)		
Besoin Eté		
Filtration		
T° amb Hiver		
T° amb été		
Débit		
Appareil terminal		
Appareil terminal 2		
Appareil terminal 3		
Appareil terminal 4		
T° Ext Été	35	
T° Ext Hiver	-9	
Simple flux	oui	
Double flux		

FLUIDES MEDICAUX		
	Nb	Localisation
Oxygène		
Vide		
Air médical		
Air comprimé		
SEGA		
Autres		
EAUX		
		Spécificité
Distribution		
Eau spécifique		
Eau spécifique 2		
Eau spécifique 3		

PLOMBERIE SANITAIRES		
	Type	
Appareil		
Appareil 2		
Appareil 3		
Paillasse sèche		
Paillasse humide		
WC		
WC 2		
Douche		
Douche 2		
Siphon		
Vidoir		
Accessoires		
Attente équipement		
Autres		

EQUIPEMENTS INCLUS AU MARCHÉ
------------------------------


--

EQUIPEMENTS HORS AU MARCHÉ
----------------------------

--

INFORMATIONS COMPLEMENTAIRES
------------------------------

Espace modulable permettant d'assurer diverses fonctions
--

<b>MOA</b>	<b>CENTRE HOSPITALIER DE L'ARRONDISSEMENT DE MONTREUIL-SUR-MER</b>	<b>PROJET</b>	<b>CH Hesdin : Restructuration de l'EHPAD Richelieu</b>	
------------	--	---------------	---	---

<b>PHASE</b>	<b>PROGRAMME</b>	<b>FONCTION</b>	<b>Salle d'animation</b>	<b>N° FICHE</b>	<b>VIE05</b>
<b>INDICE</b>	<b>1</b>	<b>SECTEUR</b>	<b>COMMUNS</b>	<b>Sous-secteur</b>	<b>Activités</b>

REVETEMENTS		
		Localisation
Sol	sol souple	
UPEC		
Mur	peinture	
Plafond	faux plafond 60x60	
Sol 2		
Mur 2		
Plafond 2		
UPEC 2		
Sol 3		
Mur 3		
Plafond 3		
UPEC 3		

ENVELOPPE		
		Localisation
Hauteur libre (sous plafond)	2,50m	
Remarque		
Nb occupants	24	
Acoustique		
Spécificité		
Surcharge d'exploitation		
PROTECTION		
		Localisation
Porte	Oui	
Main courante		
Murale	Oui	
Angle		
Plinthe	à gorge	

PORTE		
		Localisation
Passage libre	120 cm	
Nbr vantail	2	
Ouverture	Battante	
Type	Stratifiée	
Passage libre 2		
Nbr vantail 2		
Ouverture 2		
Type 2		
Accessoires porte		
Contrôle d'accès	Oui	
Oculus		

ALIMENTATION ELECTRIQUE		
	Nb	Précision
PAI	1	(4PC + 2 RJ45)
PAT		(1PC + 1 RJ45)
PAV	1	
PAW		
Alim spécifique 1		
Alim spécifique 2		
Alim spécifique 3		
PC Normal	6	
PC étanche		
Prises RJ		
PC ménage	1	

COURANTS FAIBLES		
	Nb/type	Précision
Wifi	Couverture	
Bluetooth		
Sonorisation	1	
TV	1	
Interphonie / Vidéophonie		
Videoprojection	1	(PAV: 2 PC + 1 RJ45)
Vidéosurveillance		(PAC : 1PC + 1 RJ45)
Appel Malade		
Anti intrusion		
Anti évasion		

ECLAIRAGE ARTIFICIEL & NATUREL		
		Localisation
Eclairage naturel	Obligatoire	
Occultation/Protection	Protection	
Artificiel	LED	
Commande	Interrupteur	
Artificiel 2		
Commande 2		
Artificiel 3		
Commande 3		
Indirect		
Eclairage général (lux)		
Couleur lumière		

CHAUFFAGE VENTILATION CLIMATISATION		
		Localisation
Classement (Riso)		
Besoin Eté		
Filtration		
T° amb Hiver		
T° amb été		
Débit		
Appareil terminal		
Appareil terminal 2		
Appareil terminal 3		
Appareil terminal 4		
T° Ext Été	35	
T° Ext Hiver	-9	
Simple flux	oui	
Double flux		

FLUIDES MEDICAUX		
	Nb	Localisation
Oxygène		
Vide		
Air médical		
Air comprimé		
SEGA		
Autres		
EAUX		
		Spécificité
Distribution		
Eau spécifique		
Eau spécifique 2		
Eau spécifique 3		

PLOMBERIE SANITAIRES		
	Type	
Appareil		
Appareil 2		
Appareil 3		
Paillasse sèche		
Paillasse humide		
WC		
WC 2		
Douche		
Douche 2		
Siphon		
Vidoir		
Accessoires		
Attente équipement		
Autres		

EQUIPEMENTS INCLUS AU MARCHÉ
------------------------------

Mur mobile
------------

EQUIPEMENTS HORS AU MARCHÉ
----------------------------

--

INFORMATIONS COMPLEMENTAIRES
------------------------------

--

<b>MOA</b>	<b>CENTRE HOSPITALIER DE L'ARRONDISSEMENT DE MONTREUIL-SUR-MER</b>	<b>PROJET</b>	<b>CH Hesdin : Restructuration de l'EHPAD Richelieu</b>	
------------	--	---------------	---	---

<b>PHASE</b>	<b>PROGRAMME</b>	<b>FUNCTION</b>	<b>Salle activité physique</b>	<b>N° FICHE</b>	<b>VIE06</b>
<b>INDICE</b>	<b>1</b>	<b>SECTEUR</b>	<b>COMMUNS</b>	<b>Sous-secteur</b>	<b>Activités</b>

REVETEMENTS		
		Localisation
Sol	sol souple	
UPEC		
Mur	peinture	
Plafond	faux plafond 60x60	
Sol 2		
Mur 2		
Plafond 2		
UPEC 2		
Sol 3		
Mur 3		
Plafond 3		
UPEC 3		

ENVELOPPE		
		Localisation
Hauteur libre (sous plafond)	2,50m	
Remarque		
Nb occupants	16	
Acoustique		
Spécificité		
Surcharge d'exploitation		
PROTECTION		
		Localisation
Porte	Oui	
Main courante		
Murale	Oui	
Angle		
Plinthe	à gorge	

PORTE		
		Localisation
Passage libre	120 cm	
Nbr vantail	2	
Ouverture	Battante	
Type	Stratifiée	
Passage libre 2		
Nbr vantail 2		
Ouverture 2		
Type 2		
Accessoires porte		
Contrôle d'accès	Oui	
Oculus		

ALIMENTATION ELECTRIQUE		
	Nb	Précision
PAI	1	(4PC + 2 RJ45)
PAT		(1PC + 1 RJ45)
PAV		
PAW		
Alim spécifique 1	Equipements sportifs	
Alim spécifique 2		
Alim spécifique 3		
PC Normal	10	
PC étanche		
Prises RJ		
PC ménage	1	

COURANTS FAIBLES		
	Nb/type	Précision
Wifi	Couverture	
Bluetooth		
Sonorisation		
TV		
Interphonie / Vidéophonie		
Videoprojection		(PAV: 2 PC + 1 RJ45)
Vidéosurveillance		(PAC : 1PC + 1 RJ45)
Appel Malade		
Anti intrusion		
Anti évasion		

ECLAIRAGE ARTIFICIEL & NATUREL		
		Localisation
Eclairage naturel	Obligatoire	
Occultation/Protection	Protection	
Artificiel	LED	
Commande	Interrupteur	
Artificiel 2		
Commande 2		
Artificiel 3		
Commande 3		
Indirect		
Eclairage général (lux)		
Couleur lumière		

CHAUFFAGE VENTILATION CLIMATISATION		
		Localisation
Classement (Risq)		
Besoin Eté		
Filtration		
T° amb Hiver		
T° amb été		
Débit		
Appareil terminal		
Appareil terminal 2		
Appareil terminal 3		
Appareil terminal 4		
T° Ext Été		
T° Ext Hiver		
Simple flux		
Double flux		

FLUIDES MEDICAUX		
	Nb	Localisation
Oxygène		
Vide		
Air médical		
Air comprimé		
SEGA		
Autres		
EAUX		
	EF+EU	Spécificité
Distribution		
Eau spécifique		
Eau spécifique 2		
Eau spécifique 3		

PLOMBERIE SANITAIRES		
	Type	
Appareil	1 lavabo	
Appareil 2	1 fontaine à eau	
Appareil 3		
Paillasse sèche		
Paillasse humide		
WC		
WC 2		
Douche		
Douche 2		
Siphon		
Vidoir		
Accessoires		
Attente équipement		
Autres		

#### EQUIPEMENTS INCLUS AU MARCHÉ

Mur mobile
------------

#### EQUIPEMENTS HORS AU MARCHÉ

Equipements sportifs (barres de marche parallèles, etc.)
--

#### INFORMATIONS COMPLEMENTAIRES

--